



BİLGİ İŞLEM DİREKTÖRLÜĞÜ

Wi-Fi Ağına Bağlantı Kurma

Bilgi İşlem Eğitim Birimi

2013

KURUM İÇİ Wi-Fi AĞI KULLANIMI

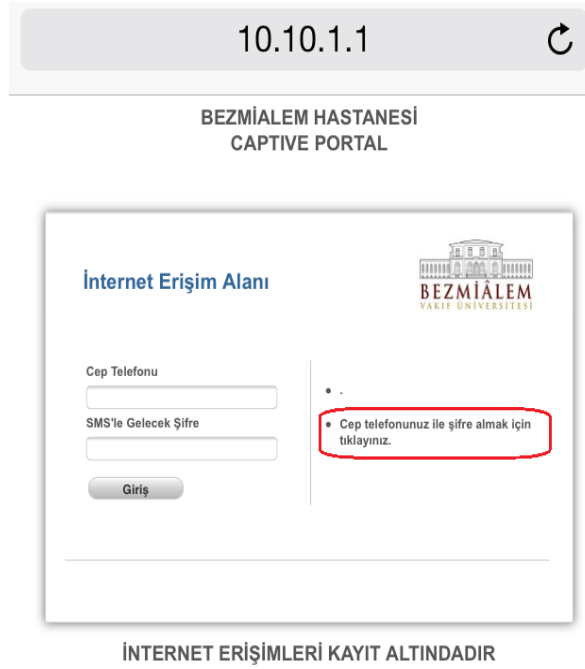
Tıp fakültesi hastanemiz ve Üniversitemizin tüm birimlerinde personelimiz ve hastalarımızın kullanımı için Wi-Fi ağı aktif hale getirilmiştir.

Wi-Fi ağını kullanarak internet erişimi sağlayabilmek için öncelikle mobil aygıtınızın ilgili Wi-Fi sekmesinden 'misafir' ağını seçiniz (**Resim 1**).



Resim 1

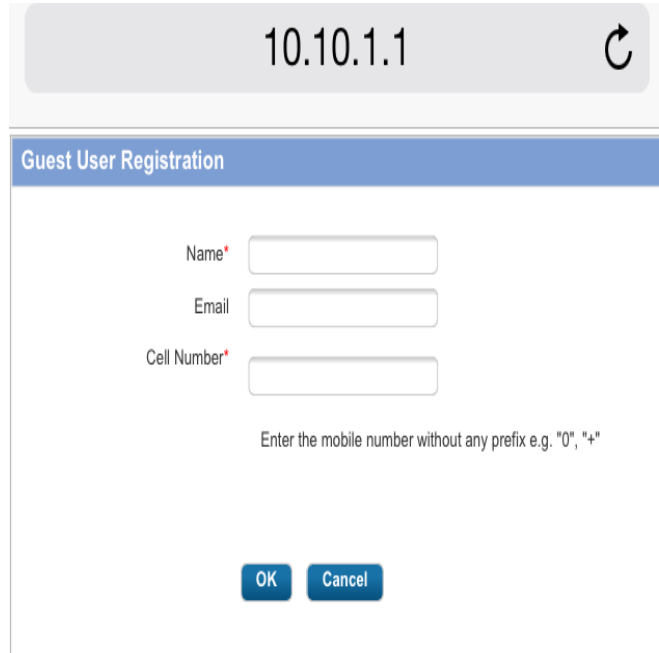
'MISAFİR' ağını seçtikten sonra, internet tarayıcınızı açınız. **Resim 2'deki** gibi sayfa açılacaktır.



Resim 2

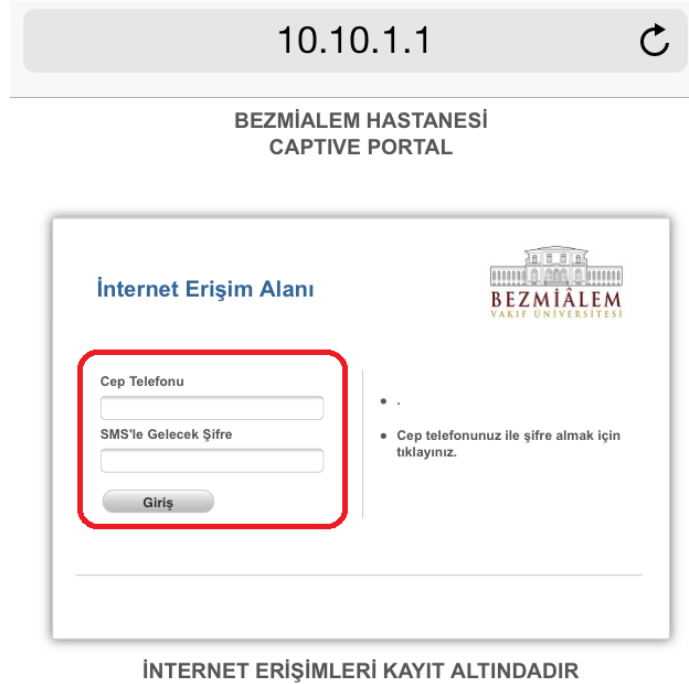
“Cep telefonunuz ile şifre almak için tıklayınız” linkine tıklayınız **(Resim 2)**.

Açılan sayfada, Name kısmına adınızı ve soyadınızı, email kısmına mail adresinizi, Cell number alanına da cep telefonu numaranızı başında ‘0’ olmadan yazarak ‘Ok’ butonuna tıklayınız. **(Resim 3)**



Resim 3

Cep telefonunuza internet erişiminiz için bir şifre gelecektir. Aşağıdaki ekranda Cep telefonu numaranızı yazınız, Sms’le gelecek şifre alanına da cep telefonunuza gelen şifreyi yazınız. ‘Giriş’ butonuna tıklayarak internet erişimini sağlayabilirsiniz. **(Resim 4)**



Resim 4