



GÜVENLİ SINAV UYGULAMASI DİKKAT EDİLMESİ GEREKEN HUSUSLAR

*Sınavın yapılacağı platform adresi: <https://keypsydb.bezmialem.edu.tr/>

1. Sınav esnasında sadece bilgisayar kullanılmalı, telefon veya tablet üzerinden sınava giriş yapılmamalıdır.

Kullanıcı adı: öğrenci no

Şifre: reset.bezmialem.edu.tr'den oluşturduğunuz şifre.

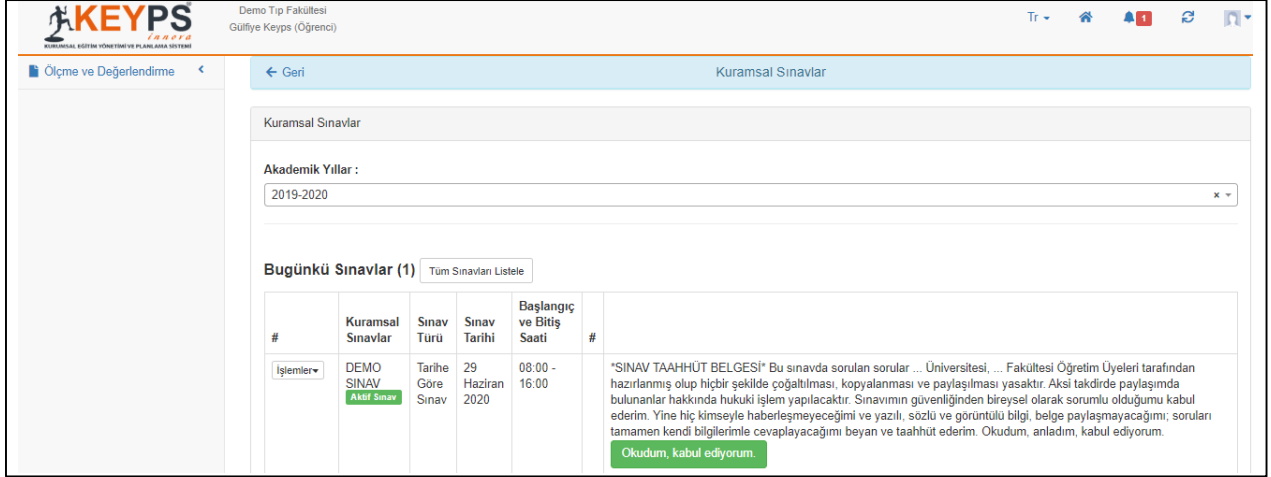
2. Sınava sadece Google Chrome tarayıcısı ile katılım sağlanmalı, diğer tarayıcılar (Explorer, Edge, Opera, Mozilla, Safari vs.) üzerinden giriş yapılmamalıdır.
3. Google Chrome tarayıcısının minimum 81 versiyonu olmalıdır. Sınavda 81 ve üzeri sürümler kullanılmaktadır.
4. Ekran çözünürlüklerinin 1400 ve altı olması gerekmektedir.
5. Kamerası açılmayan öğrenciler, bilgisayarlarındaki anti virüs programlarını devre dışı bırakmalıdır.
6. Ana sayfada yer alan güvenli sınav demosu, sınavdan önce en az 1 defa öğrenci tarafından test edilmelidir. Mikrofon ve kameranın çalışır durumda olduğundan emin olunmalıdır. Gerçek sınava demo sınav testi yapılan bilgisayar ile girilmelidir.

Güvenli Sınav Demosu

Sınav öncesi teknik aksaklık yaşamamak için demoya giriş yapabilirsiniz. Demo alanda tarayıcı sürümü, ekran ve kamera paylaşımlarınızı test edebilirsiniz. [Demo için tıklayınız.](#)

7. **Güvenli sınav uygulaması ile bilgisayarınızın masa üstü hareketleri ve kamera ses ve görüntüsü kaydedilir. Sisteme giriş yapıldıktan sonra sınavın başlamasını beklerken se sınav esnasında bilgisayarınızda başka bir tarayıcı ya da sayfa açmaya çalışmayınız. Aksi takdirde sistem sizi sınavdan atacak ve bir daha sınava girmeniz mümkün olmayacaktır.**

GÜVENLİ SINAV KULLANIM KILAVUZU (ÖĞRENCİ)

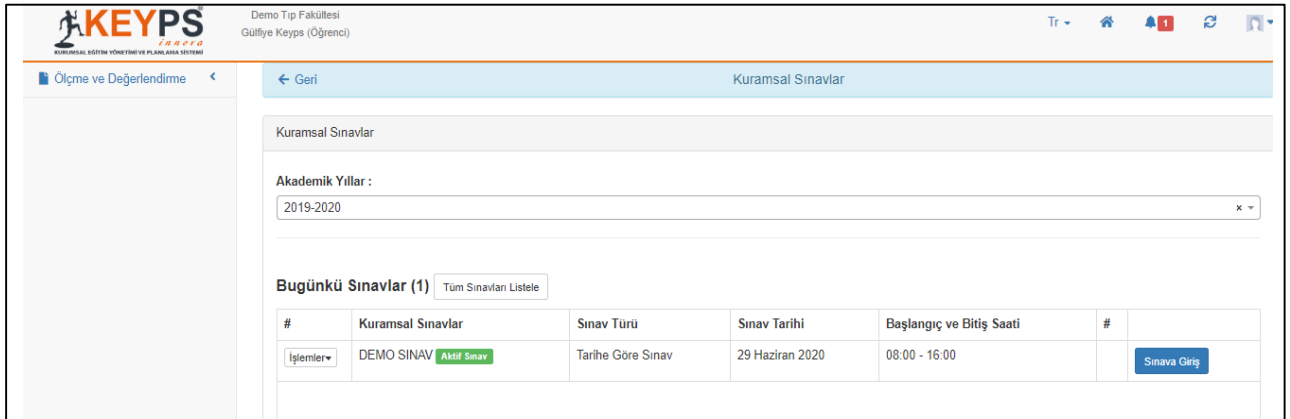


The screenshot shows the KEYPSS interface for a student. The page title is "Kuramsal Sınavlar". The academic year is set to "2019-2020". Under "Bugünkü Sınavlar (1)", there is a table with the following data:

#	Kuramsal Sınavlar	Sınav Türü	Sınav Tarihi	Başlangıç ve Bitiş Saati	#
İşlemler	DEMO SINAV Aktif Sınav	Tarihe Göre Sınav	29 Haziran 2020	08:00 - 16:00	

Below the table, there is a text box containing the exam agreement text: "SINAV TAAHHÜT BELGESİ" Bu sınavda sorulan sorular ... Üniversitesi, ... Fakültesi Öğretim Üyeleri tarafından hazırlanmış olup hiçbir şekilde çoğaltılması, kopyalanması ve paylaşılması yasaktır. Aksi takdirde paylaşımında bulunanlar hakkında hukuki işlem yapılacaktır. Sınavımın güvenliğinden bireysel olarak sorumlu olduğumu kabul ederim. Yine hiç kimseye haberleşmeyeceğimi ve yazılı, sözlü ve görüntülü bilgi, belge paylaşmayacağımı; soruları tamamen kendi bilgilerimle cevaplayacağımı beyan ve taahhüt ederim. Okudum, anladım, kabul ediyorum. Okudum, kabul ediyorum.

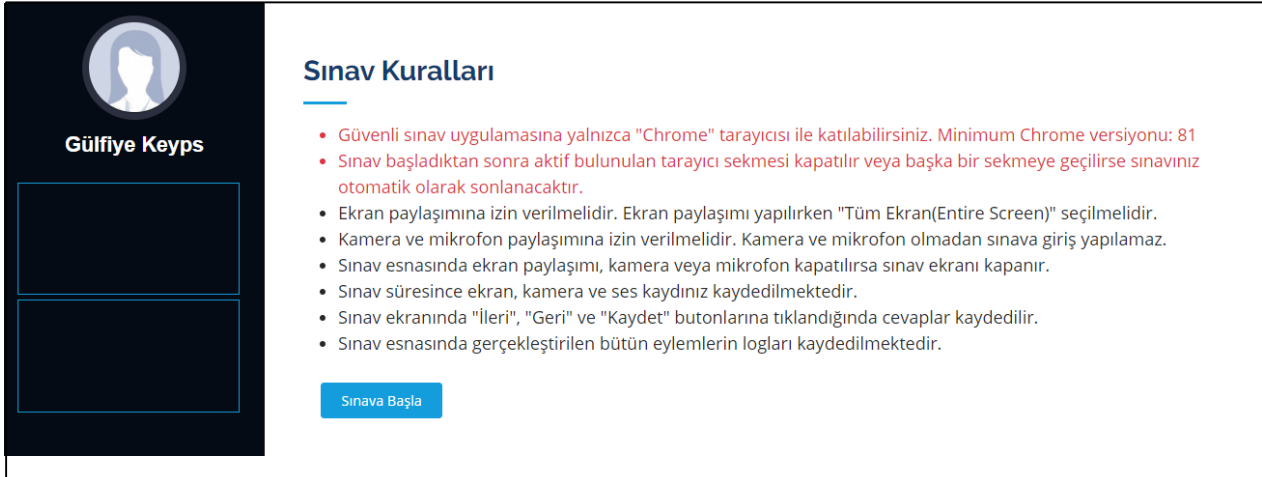
NOT: Dilerseniz sınavlarınızda öğrencilere sınav taahhüt metni onaylatabilirsiniz.




The screenshot shows the KEYPSS interface for a student. The page title is "Kuramsal Sınavlar". The academic year is set to "2019-2020". Under "Bugünkü Sınavlar (1)", there is a table with the following data:

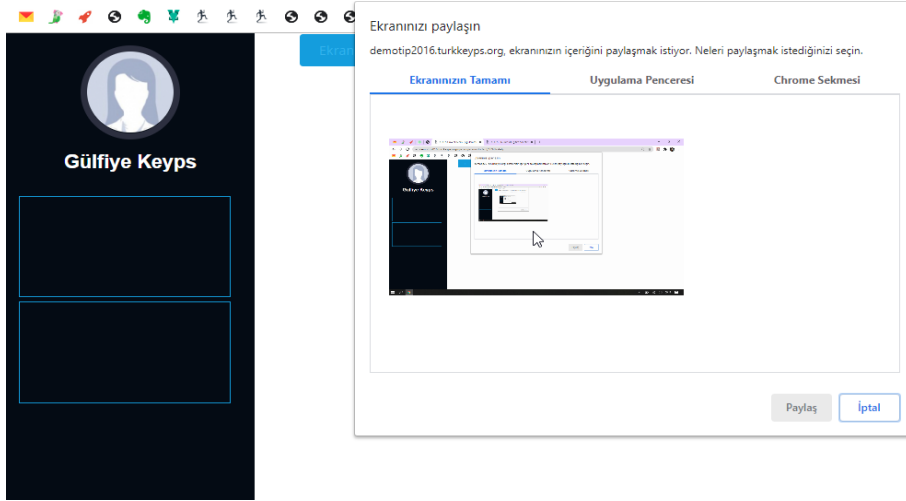
#	Kuramsal Sınavlar	Sınav Türü	Sınav Tarihi	Başlangıç ve Bitiş Saati	#
İşlemler	DEMO SINAV Aktif Sınav	Tarihe Göre Sınav	29 Haziran 2020	08:00 - 16:00	Sınava Giriş

Açılan “Güvenli Sınav Uygulaması” sayfasında “Başlamak İçin Tıklayınız” seçildiğinde sınavda uygulanacak kurallar karşınıza çıkacaktır. Sınava başlamadan önce bu kuralların dikkatlice okunması gerekmektedir. “Sınava Başla” butonu tıklandığında sınav ile ilgili tüm kuralları kabul etmiş olacaksınız.



Açılan ekranda, “Ekranın Tamamı” seçilerek “Paylaş” butonuna tıklayarak sınava giriş yapılacaktır.





Sınava girebilmek için Kamera ve mikrofon paylaşımına izin verilmelidir. Onay vermeye öğrenciler sınava giriş yapamayacaktır. Ekran paylaşımı yaparken çıkan seçeneklerden “Ekranınızın tamamı” seçeneği işaretlenmelidir.



