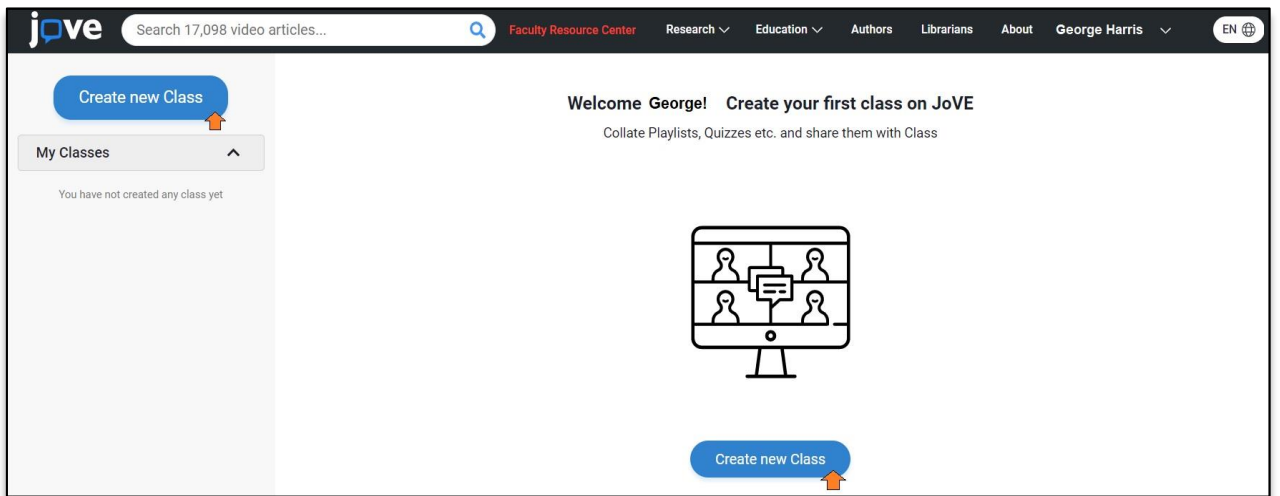
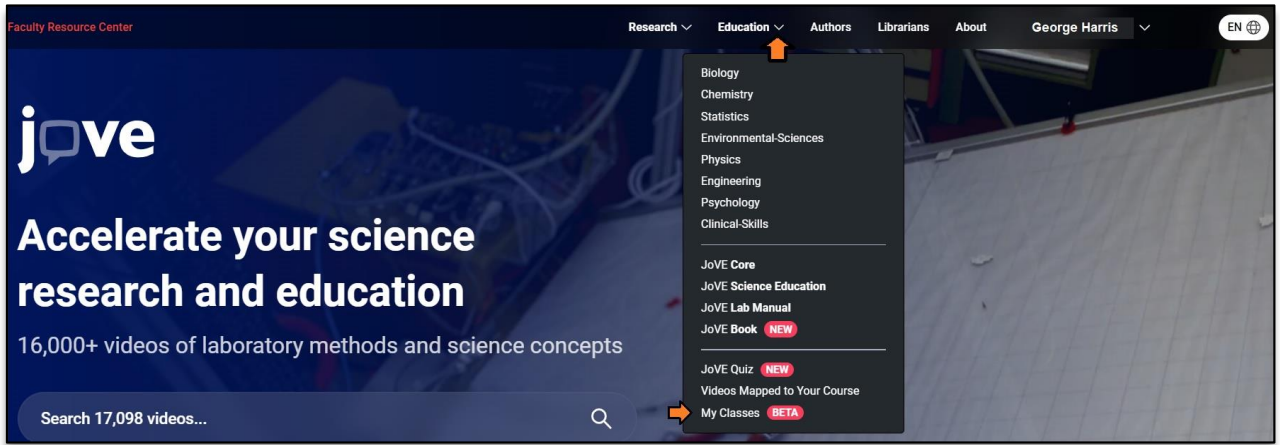


**MyClass** ders materyallerini öğrencilerinizle paylaşma sürecini basitleştirmek için tasarlanmıştır. JoVE video listelerini ve sınavlarını kolayca düzenlemenize ve bunları bir sınıf aracılığıyla öğrencileriniz arasında sorunsuz bir şekilde paylaşmanıza olanak tanır.

**MyClass** ile ders materyallerinizi merkezileştirebilir ve öğrencilerinizin dersteki materyallerle etkileşimini takip edebilirsiniz. **MyClass**'ın hem kendiniz hem de sizin için daha verimli ve etkili bir öğretim deneyimi oluşturmanıza yardımcı

## ❖ JoVE Platformunda bir Sınıfa Nasıl Erişilir ve Sınıf Oluşturulur?

- 1) JoVE hesabınıza [giris yapın.](#)
- 2) **My Class** sayfasına gitmek için **Education** menüsünde bulunan **My Classes (BETA)**'ta tıklayın.
- 3) My Class açılış sayfasında **Create new Class**'a tıklayın.
- 4) Bu, yeni sınıfın ayrıntılarını doldurmak için bir sayfa açacaktır.
- 5) Gerekli bilgileri doldurduktan sonra **Create new Class** simgesine tıklayın.
- 5) Yeni oluşturulan sınıf, **My Class** bölümünde görünmeye başlayacaktır- Örn: Test Sınıfı
- 6) Bir JoVE Müfredat Uzmanı, bir sınıf oluşturabilir ve sizinle paylaşabilir. **Draft Classes** listelendiğini görebilirsiniz. - Örn: **Demo Class 2**



jove Search 17,098 video articles... Faculty Resource Center Research Education Authors Librarians About George Harris EN

Create new Class

My Classes  
You have not created any class yet

### Create a new Class

Enter Class Name : \*  
Write a class name with which students can connect

Enter Faculty's Name : \*  
common cartridge

Enter Class Description :  
Write a few lines about this class

Enter Instruction / Guidelines for Class :  
Mention any instructions that the students need to follow

Create new Class



jove Search 17,098 video articles... Faculty Resource Center Research Education Authors Librarians About George Harris EN

Create new Class

My Classes  
You have not created any class yet

### Create a new Class

Enter Class Name : \*  
Test Class

Enter Faculty's Name : \*  
George Harris

Enter Class Description :  
This is BIO101 class

Enter Instruction / Guidelines for Class :  
Welcome to BIO101 class.  
- Watch videos from the playlists added to the class  
- Take the assigned quizzes from the class within the due date

Create new Class



**jove** Search 17,086 video articles... Faculty Resource Center Research Education Authors Librarians About George Harris EN

**Create new Class**

**My Classes**

- Test Class

**Draft Classes**

- Demo Class 2

### Class Details

Class Name: **Test Class**

Description: **This is BIO101 class**

Faculty Name: **George Harris**

[Invite Students](#)  
(0 students in the class)

#### Contents added to this Class

Playlist, Quizzes added to this class, for your students

[Playlist](#) [Quizzes](#)

You have not added any playlist to this class

[Add Playlist](#)

## ❖ JoVE platformunda bir Sınıfa Video Listeleri nasıl eklenir?

- 1) Sınıf içindeki playlist sekmesinin altındaki **Add Playlist** düğmesine tıklayın.
- 2) JoVE'de sizin tarafınızdan oluşturulan video listelerini listeleyen bir yer paylaşımı görünecektir.

- 3) Listedenden birden fazla video listesi seçebilirsiniz.
- 4) Seçimi tamamladıktan sonra, seçilen video listelerini Sınıfınıza eklemek için **Confirm Playlist** düğmesine tıklayın.

**Add Playlist to your Class**

Class Name: Test Class

Add Playlist to Class:

Search by playlist name

TITLE	ACTION
BIEN 130_Bioinstrumentation_Robert A Mckee_Feb 2022_Part 2	<input checked="" type="checkbox"/> ←
Biotech for MyClass	<input checked="" type="checkbox"/> ←
primary cell cultures	<input type="checkbox"/>

1 2 ... 4 >

**Confirm Playlists** Cancel

**Class Details**

Class Name: Test Class

Description: This is BIO101 class

Faculty Name: George Harris

**Contents added to this Class**  
Playlists, Quizzes added to this class, for your students

Playlist Quizzes

Name	No. Of Videos	Actions
Biotech for MyClass	2	<a href="#">Edit</a> <a href="#">View Analytics</a> <a href="#">Delete</a>
BIEN 130_Bioinstrumentation_Robert A Mckee_Feb 2022_Part 2	57	<a href="#">Edit</a> <a href="#">View Analytics</a> <a href="#">Delete</a>

[Add Playlist](#)

## ❖ JoVE Platformunda bir Sınıfa Sınavlar Nasıl Eklenir?

- 1) Sınıfın içinde **Quizzes** sekmesine gidin ve **Add Quiz** düğmesine tıklayın.
- 2) JoVE'da oluşturduğunuz sınavları listeleyen bir yer paylaşımı görünecektir.

- 3) Listeden birden fazla sınav seçebilirsiniz.
- 4) Seçimi tamamladıktan sonra, seçilen sınavları Sınıfınıza eklemek için **Confirm Quizzes** düğmesine tıklayın.

The screenshot shows the 'Class Details' page for a class named 'Test Class'. The page includes a search bar at the top with 'Search 17,086 video articles...' and a navigation menu with options like 'Faculty Resource Center', 'Research', 'Education', 'Authors', 'Librarians', 'About', and 'George Harris'. On the left, there are sections for 'My Classes' (containing 'Test Class') and 'Draft Classes' (containing 'Demo Class 2'). The main content area shows 'Class Details' with fields for 'Class Name: Test Class', 'Description: This is BIO101 class', and 'Faculty Name: George Harris'. There is an 'Invite Students' button and a note '(0 students in the class)'. Below this, the 'Contents added to this Class' section is active, showing a 'Quizzes' tab. A message states 'You have not added any Quizzes to this class' with an 'Add Quiz' button.

The screenshot shows the 'Add quizzes to a Class & Share with Faculty' dialog box. The dialog box has a title bar with a close button. Below the title bar, it shows 'Class Name: Test Class' and 'Add quizzes to Class:'. There is a search bar 'Search by quizzes name'. Below the search bar, there is a list of quizzes with checkboxes and arrows: 'Quiz' (unchecked), 'Metabolism Quiz' (checked with arrow), 'Quiz 5' (checked with arrow), and 'Quiz 4' (unchecked). At the bottom, there are two buttons: 'Confirm Quizzes' (highlighted with an orange arrow) and 'Cancel'.

[jove](#) Search 17,086 video articles... [Faculty Resource Center](#) [Research](#) [Education](#) [Authors](#) [Librarians](#) [About](#) [George Harris](#) [EN](#)

[Create new Class](#)

**My Classes**

- [Test Class](#)

**Draft Classes**

- [Demo Class 2](#)

### Class Details

**Class Name:** [Test Class](#)  
**Description:** [This is BIO101 class](#)  
**Faculty Name:** [George Harris](#)

[Invite Students](#)  
 (0 students in the class)

### Contents added to this Class

Playlist, Quizzes added to this class, for your students

[Playlist](#) [Quizzes](#)

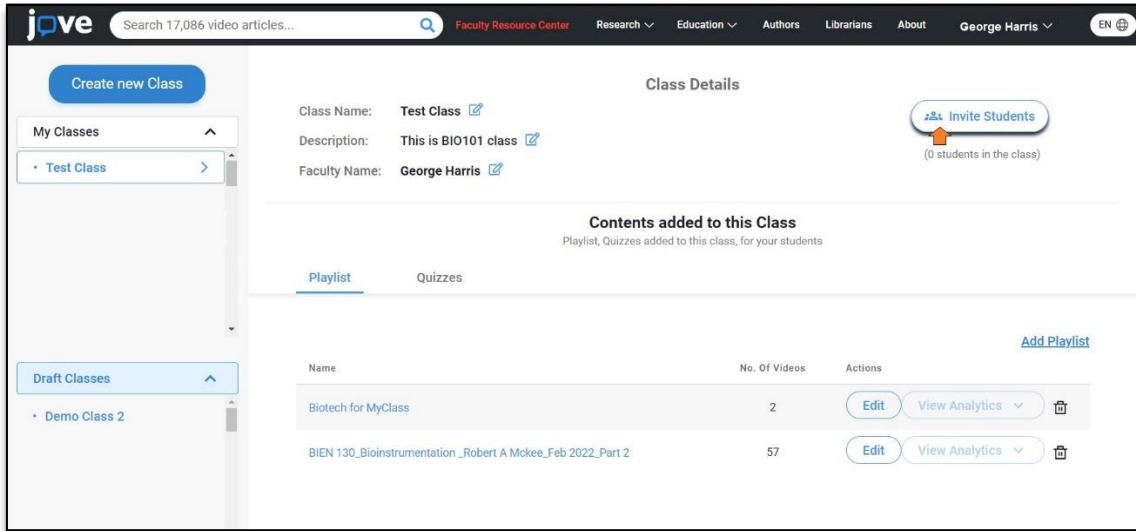
[Add Quizzes](#)

Title	Type	Date Created	Deadline	Completed	Actions
Quiz 5	Graded	01/11/2023	-	0	<a href="#">Edit</a> <a href="#">Results</a> <a href="#">Download CSV</a>
Metabolism Quiz	Graded	02/10/2023	01/18/2024	0	<a href="#">Edit</a> <a href="#">Results</a> <a href="#">Download CSV</a>

## ❖ Öğrencileri JoVE Platformunda Bir Sınıfa Nasıl Davet Edebilirsiniz?

- 1) Öğrencileri bir sınıfa davet etmenin ön koşulu, sınıfa eklenmiş en az bir video listesi veya sınava sahip olmaktır. **The Invite Students** düğmesi boş bir sınıfa devre dışı kalır.
- 2) Bir video listesi veya sınav ekledikten sonra, **Invite Students** düğmesi etkinleştirilecektir.

- 3) **Invite Students**'e tıklayın ve bir yer paylaşımı görünecektir.
- 4) Öğrencileri sınıfınıza katılmaya davet etmenin üç farklı yolunu bulabilirsiniz.



The screenshot shows the JoVE platform interface. At the top, there is a search bar with "Search 17,086 video articles..." and a navigation menu with options like "Faculty Resource Center", "Research", "Education", "Authors", "Librarians", "About", and "George Harris". The main content area is titled "Class Details" and shows the following information:

- Class Name: **Test Class**
- Description: **This is BIO101 class**
- Faculty Name: **George Harris**

There is a blue button labeled "Invite Students" with a plus icon and a small orange arrow pointing to it. Below the button, it says "(0 students in the class)".

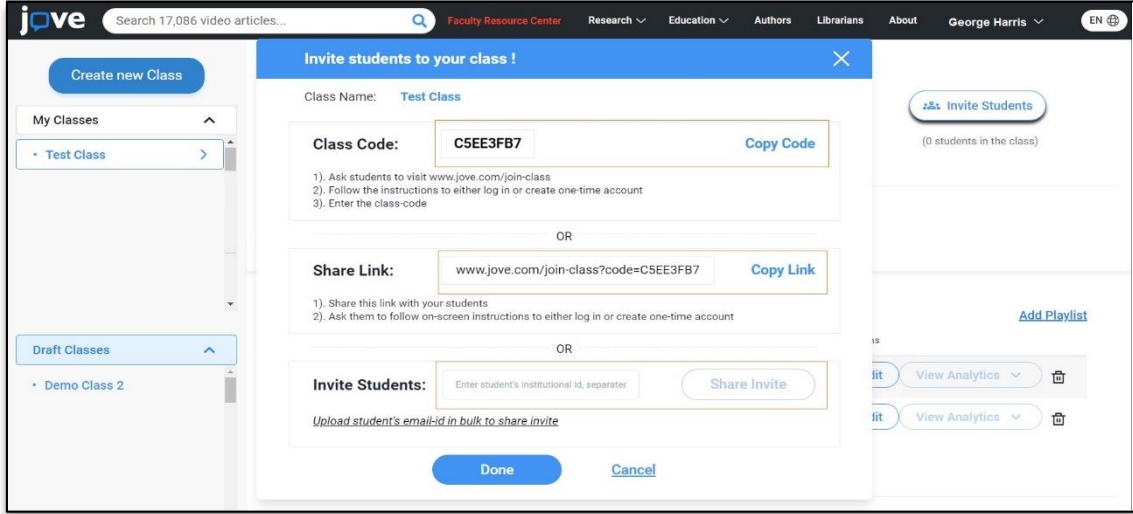
Below the class details, there is a section titled "Contents added to this Class" with a sub-header "Playlist, Quizzes added to this class, for your students". There are two tabs: "Playlist" (selected) and "Quizzes".

Under the "Playlist" tab, there is a table with the following columns: "Name", "No. Of Videos", and "Actions".

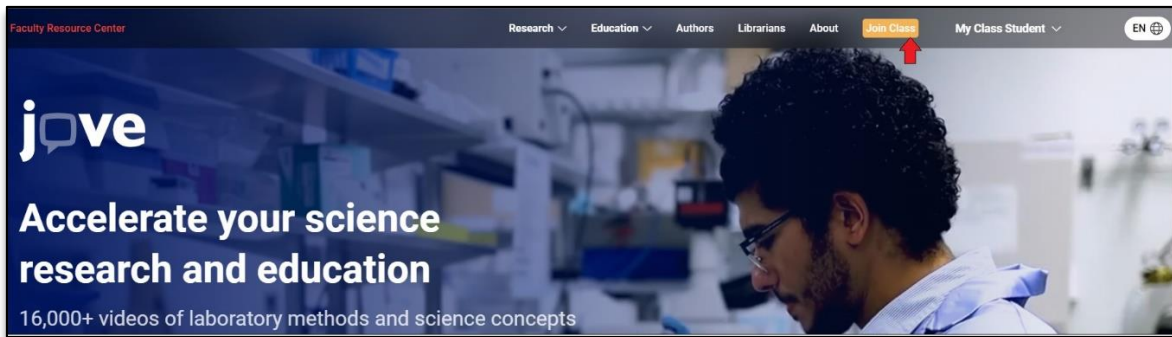
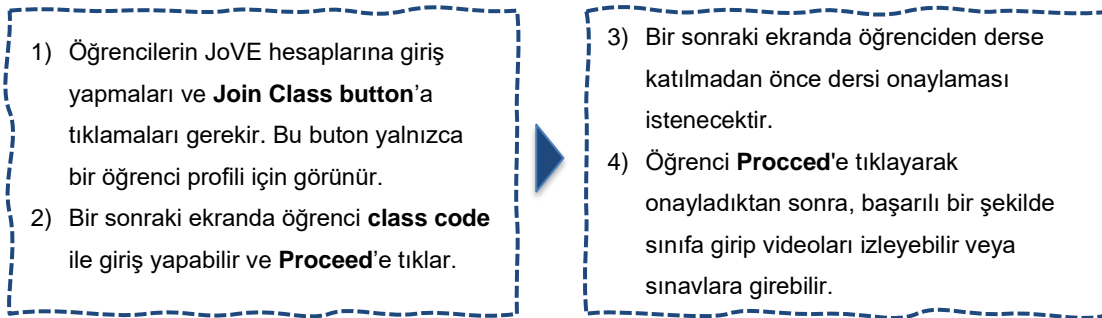
Name	No. Of Videos	Actions
Biotech for MyClass	2	<a href="#">Edit</a> <a href="#">View Analytics</a> <a href="#">Delete</a>
BIEN 130_Bioinstrumentation_Robert A Mckee_Feb 2022_Part 2	57	<a href="#">Edit</a> <a href="#">View Analytics</a> <a href="#">Delete</a>

There is also an "Add Playlist" button in the top right corner of the table area.





## ❖ Öğrenciler JoVE platformunda bir Sınıfa nasıl katılabilir?



[jove](#) Search 17,086 video articles...
 [Faculty Resource Center](#)
[Research](#)
[Education](#)
[Authors](#)
[Librarians](#)
[About](#)
[Join Class](#)
[My Class Student](#)

### Enter Details to Join Class

Enter Class Code

Enter Your Institutional ID

[Proceed](#)

Alternately, if you have a URL shared by your faculty, paste it on the browser's address bar to join class



[jove](#) Search 17,086 video articles...
 [Faculty Resource Center](#)
[Research](#)
[Education](#)
[Authors](#)
[Librarians](#)
[About](#)
[Join Class](#)
[My Class Student](#)

Class Name: Test Class

Faculty Name: George Harris

Class Code: C5EE3FB7

[Proceed](#) [Cancel](#)



[jove](#) Search 17,086 video articles...
 [Faculty Resource Center](#)
[Research](#)
[Education](#)
[Authors](#)
[Librarians](#)
[About](#)
[Join Class](#)
[My Class Student](#)

### Class Details

Class Name: Test Class

Description: This is BIO101 class

Faculty Name: George Harris

#### Contents shared with you in this Class

Playlists, Quizzes added to this class by your faculty

[Playlist](#) [Quizzes](#)

Name	No. Of Videos	Actions
Biotech for MyClass	2	<a href="#">Watch</a>
BIEN 130_Bioinstrumentation_Robert A Mckee_Feb 2022_Part 2	57	<a href="#">Watch</a>



[jove](#) Search 17,086 video articles... [Faculty Resource Center](#) [Research](#) [Education](#) [Authors](#) [Librarians](#) [About](#) [Join Class](#) [My Class Student](#) [EN](#)

---

My Classes ^

- Test Class >

### Class Details

Class Name: Test Class  
 Description: This is BIO101 class  
 Faculty Name: George Harris

---

**Contents shared with you in this Class**  
Playlists, Quizzes added to this class by your faculty

[Playlist](#)   [Quizzes](#)

Title	Type	Date Created	Deadline	Submitted	Progress/ Performance	Actions
Quiz 5	Graded	01/11/2023	-	-	0% Progress	<a href="#">Start</a>
Metabolism Quiz	Graded	02/10/2023	01/18/2024	-	0% Progress	<a href="#">Start</a>

## ❖ JoVE Platformunda Bir Sınıfta Analitiği Nasıl Erişilir?

- 1) **View Analytics** butonu, en azından bir öğrenci bu oynatma listesindeki bir videoyu izlediğinde etkin hale gelir.
- 2) Hangi öğrencinin hangi videoyu izlediğini görmek için **View Analytics** butonuna tıklayın.
- 3) Rapor, öğrencinin videoyu ilk kez izlediği tarihi gösterecektir.
- 4) Raporun tamamını indirebilirsiniz.

The screenshot shows the JOVE platform interface for a faculty member named George Harris. The main content area displays 'Contents added to this Class' with a table of playlists. The 'Biotech for MyClass' playlist is selected, and the 'View Analytics' button is highlighted. Below the table, a 'Download Report' button is visible.

Name	No. Of Videos	Actions
Biotech for MyClass	2	<a href="#">Edit</a> <a href="#">View Analytics</a> <a href="#">Delete</a>
BIEN 130_Bioinstrumentation_Robert A Mckee_Feb 2022_Part 2	57	<a href="#">Edit</a> <a href="#">View Analytics</a> <a href="#">Delete</a>

Student Name	Murine Ech...	Membrane P...	High-Resol...	Introducti...	Introducti...	Introducti...	FMRI: Func...	Scanning E...	Surface Pl...
My Class Student	2023-03-03 03:21:27 PM IST			2023-03-03 03:22:00 PM IST					

Welcome to BIO101 class  
- Watch videos from the  
- Take the assigned quiz

[Download Report](#)