



Rosetta Stone

Bilgisayardan Eriřim ve
Kullanım Kılavuzu

Rosetta Stone,
2 ay süreyle
ücretsiz olarak
deneme erişimine
açılmıştır!

- Dünyanın 1 numaralı dil eğitim aracıdır.
- “**Dynamic Immersion**” yöntemini kullanarak ana dil mantığı ile öğretir.
- Bilgisayar veya mobil cihaz üzerinden her zaman ve her yerden erişim imkanı vardır.
- Tam **30 adet** dil içerir.
- Tamamladığınız dil için **B1 (bağımsız kullanıcı)** düzeyine ulaştırır.

Eriřim ve Kullanıcı Adı / řifre Oluřturma

- Eriřim linkine tıkklayarak giriř yapın.
<https://m.ebsco.is/RosettaStoneTurkiye>
- Karřınıza gelen ekrandan Rosetta Stone'a bundan sonraki giriřlerde kullanacađınız kurumsal e-posta adresinizi ve řifrenizi oluřturunuz ve alıřmak istediđiniz dili seiniz. Ekranın sađ st křesinden arayz dilini deđiřtirebilirsiniz.

Rosetta Stone

EBSCO

English

First time user?
1.) Enter your e-mail address.
2.) Choose a password (must be at least 6 letters plus at least one number)

Username

Password

Choose Language to Learn

SIGN IN

Rosetta Stone'a Bağlanma

“Launch Rosetta Stone Foundations” bağlantısına tıklayınız ve Rosetta Stone'un uygulamada açılmasına izin veriniz.

View in: English

Home

Change Password

Sign out

You're signed in as
PCDemo@ebSCO.com

Rosetta Stone® Language Learning Suite

- Launch Rosetta Stone® Foundations
- Contact Support

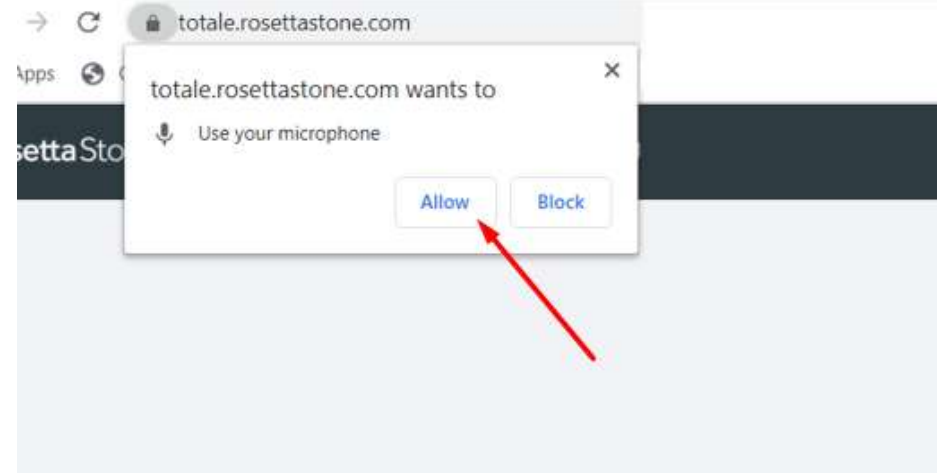
Rosetta Stone and EBSCO Information Services have combined to offer your library the Rosetta Stone courses for 30 different languages.

Rosetta Stone support handles authentication (access) questions and issues for rosettastone.com, rosettastoneenterprise.com, and all other product support requests. They can be reached [HERE](#).

At this time, EBSCO support teams handle all authentication (access)

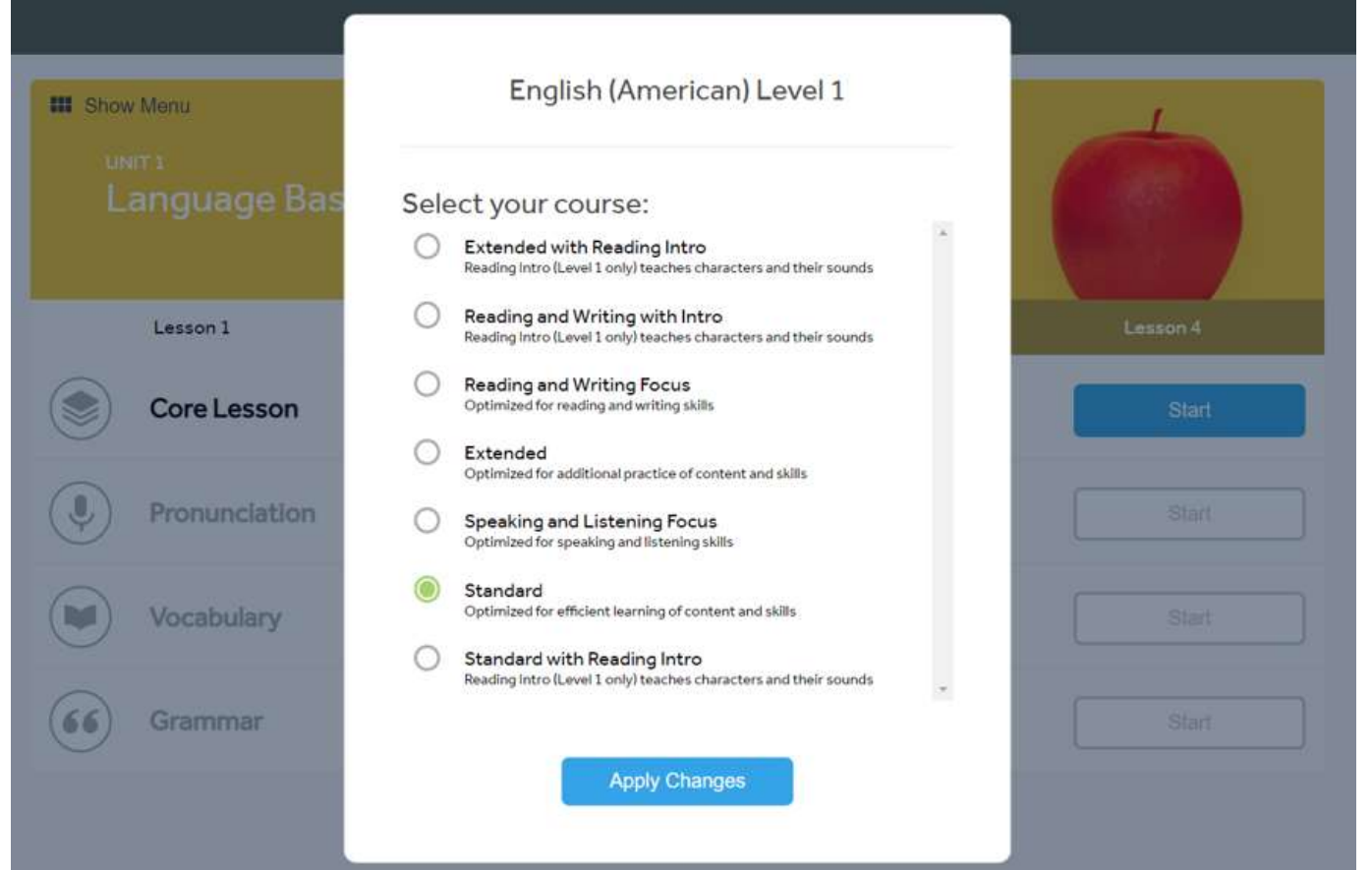
Rosetta Stone'a Bağlanma

“Allow” butonuna tıklayarak Rosetta Stone'un mikrofonunuzu kullanmasına izin veriniz. Konuşma ve telaffuz içeren alıştırmalar için mikrofon gerekmektedir. Mikrofon bağlantısı olmadan bu alıştırmalar yapılamamaktadır.



Müfredat Seçimi

Seçtiğiniz dil için çalışmak istediğiniz müfredatı belirleyiniz. Alıştırmaların dağılımı seçiminize göre yapılacaktır. Örneğin “Standard” seçeneğinde tüm yeteneklerden (Okuma, Yazma, Konuşma ve Dinleme) eşit miktarda alıştırmalar olacaktır. “Apply Changes” butonuna tıklayarak seçiminizi tamamlayınız.



English (American) Level 1

Show Menu

UNIT 1
Language Bas

Lesson 1

Core Lesson

Pronunciation

Vocabulary

Grammar

Lesson 4

Select your course:

- Extended with Reading Intro
Reading Intro (Level 1 only) teaches characters and their sounds
- Reading and Writing with Intro
Reading Intro (Level 1 only) teaches characters and their sounds
- Reading and Writing Focus
Optimized for reading and writing skills
- Extended
Optimized for additional practice of content and skills
- Speaking and Listening Focus
Optimized for speaking and listening skills
- Standard
Optimized for efficient learning of content and skills
- Standard with Reading Intro
Reading Intro (Level 1 only) teaches characters and their sounds

Apply Changes

Start

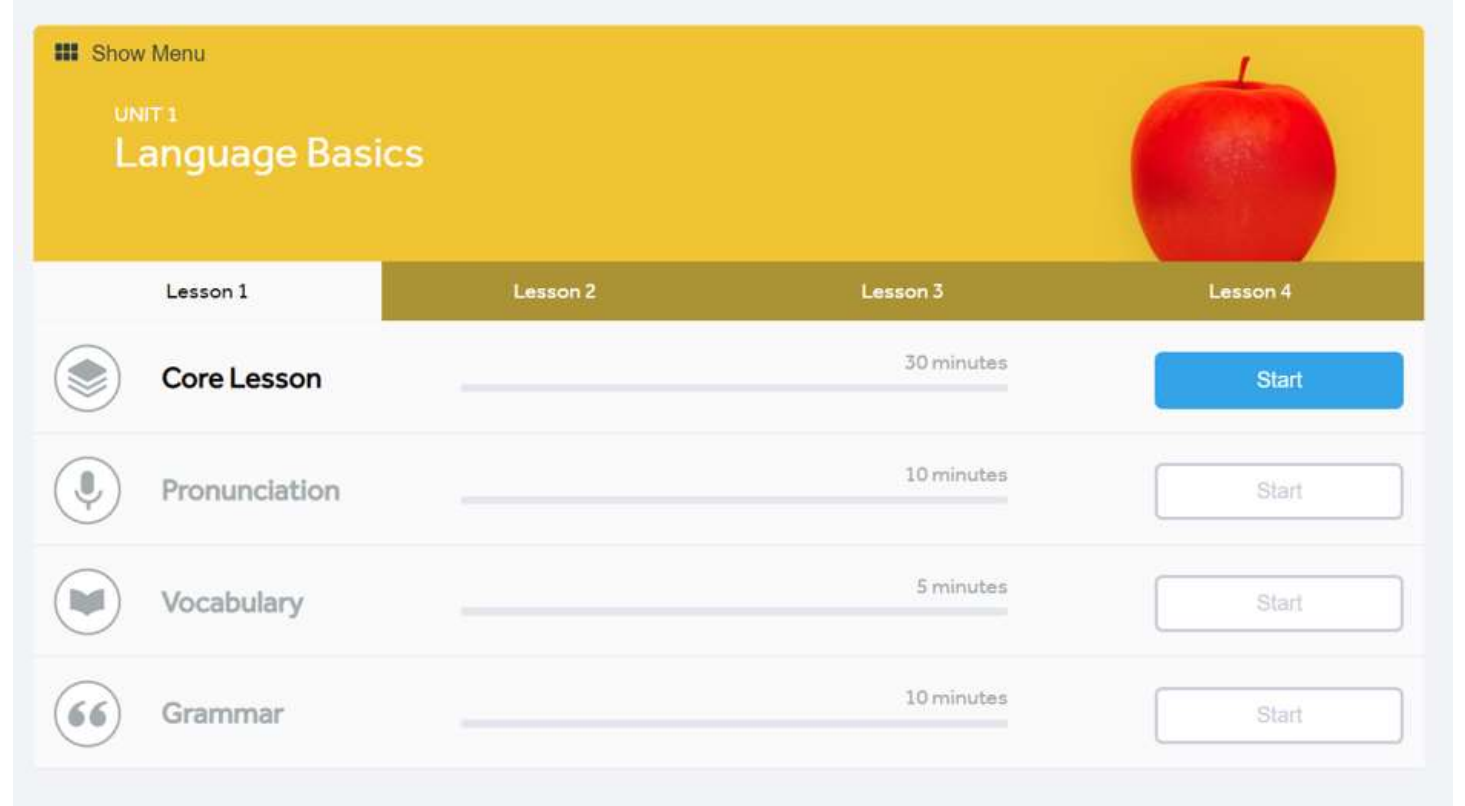
Start

Start

Start

Ünite ve Dersler





Karşınıza ünite ekranı gelecektir. “Start” butonu ile “Core Lesson” olarak adlandırılan ve aktiviteleri içeren bölümden başlayabilirsiniz. Eğer isterseniz, yine ilgili alıştırmaya ait “Start” butonunu kullanarak telaffuz, kelime ya da gramer gibi odaklı aktiviteleri de tamamlayabilirsiniz. Sol üstteki “Show Menu” ise tüm üniteleri listeleyebileceğiniz ekranı açacaktır. “Show Menu” butonuna tıklayınız.



Show Menu

UNIT 1
Language Basics

Lesson 1 Lesson 2 Lesson 3 Lesson 4

	Core Lesson	30 minutes	Start
	Pronunciation	10 minutes	Start
	Vocabulary	5 minutes	Start
	Grammar	10 minutes	Start

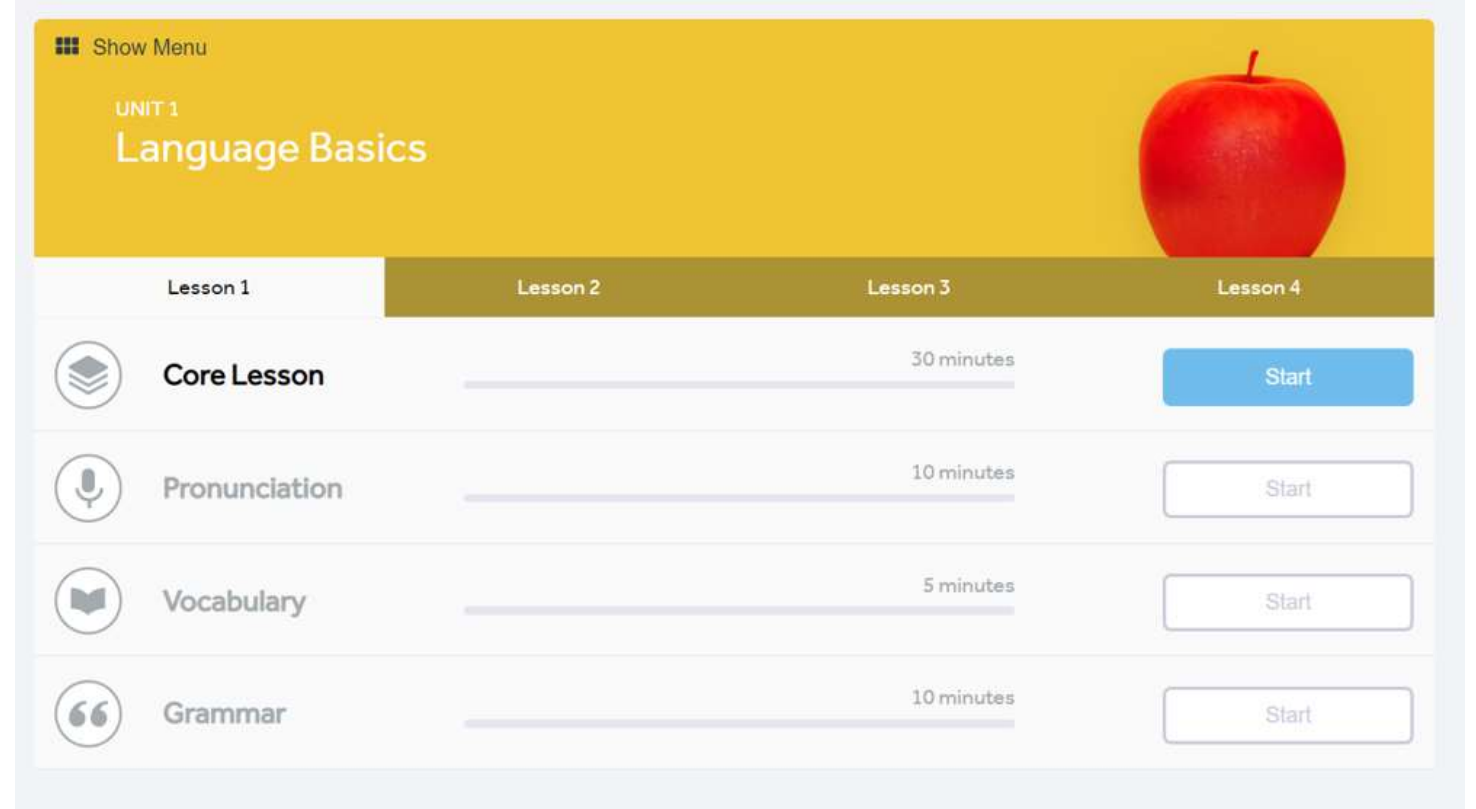
Ünite Seçimi

İstediğiniz herhangi bir üniteyi seçerek çalışmaya başlayabilirsiniz. Her 4 ünite, 1 seviye demektir. Dil düzeyinize göre istediğiniz üniteyi seçiniz.



Ders ve Aktivite Seçimi





Her ünite altında 4 ders, her ders altında ise 1 çekirdek ders ve farklı odaklı aktiviteler yer almaktadır. Tavsiye edilen yöntem sırasıyla ilerlemek olmakla beraber istediğiniz sırayı tercih edebilirsiniz. “Start” butonlarını kullanınız.



UNIT 1
Language Basics

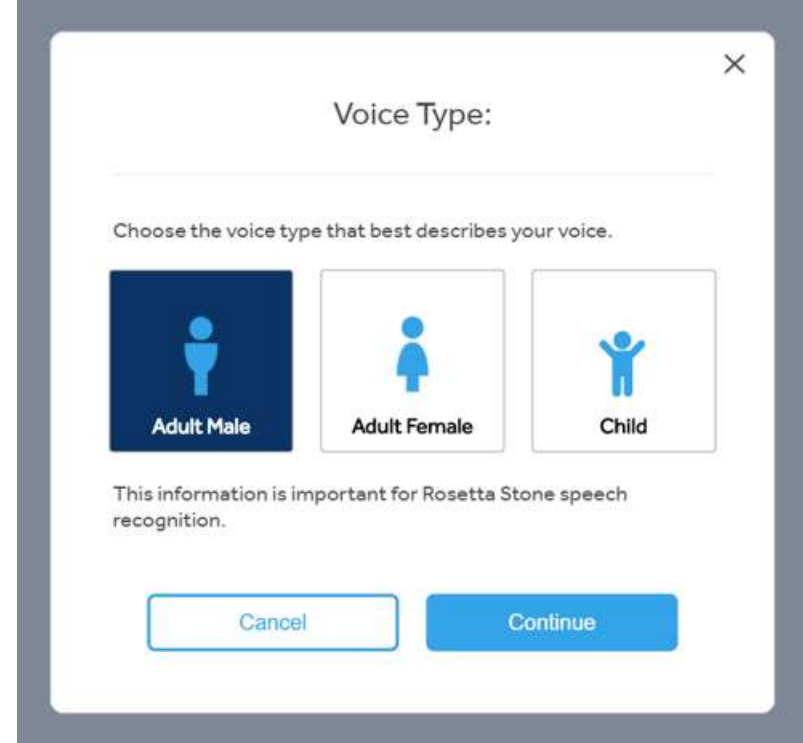
Show Menu

Lesson 1 Lesson 2 Lesson 3 Lesson 4

	Core Lesson	30 minutes	Start
	Pronunciation	10 minutes	Start
	Vocabulary	5 minutes	Start
	Grammar	10 minutes	Start

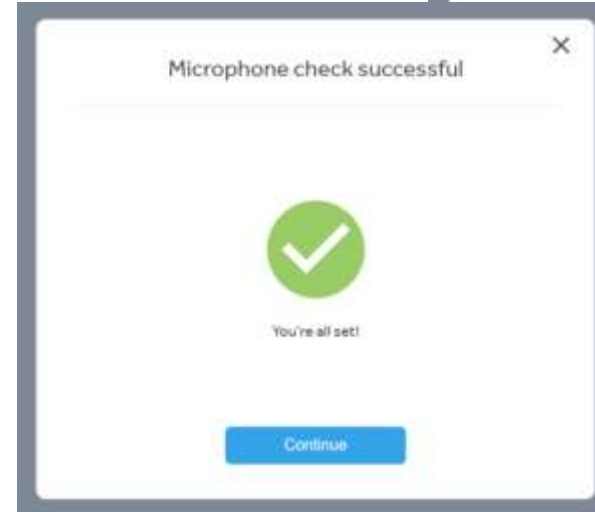
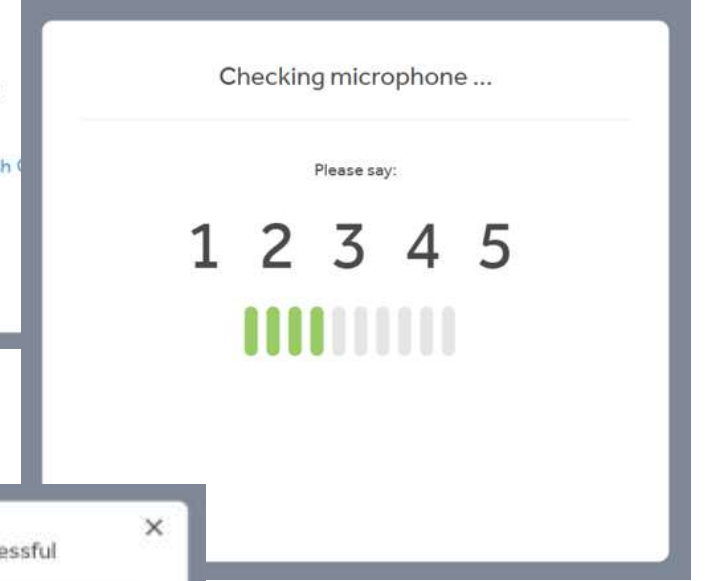
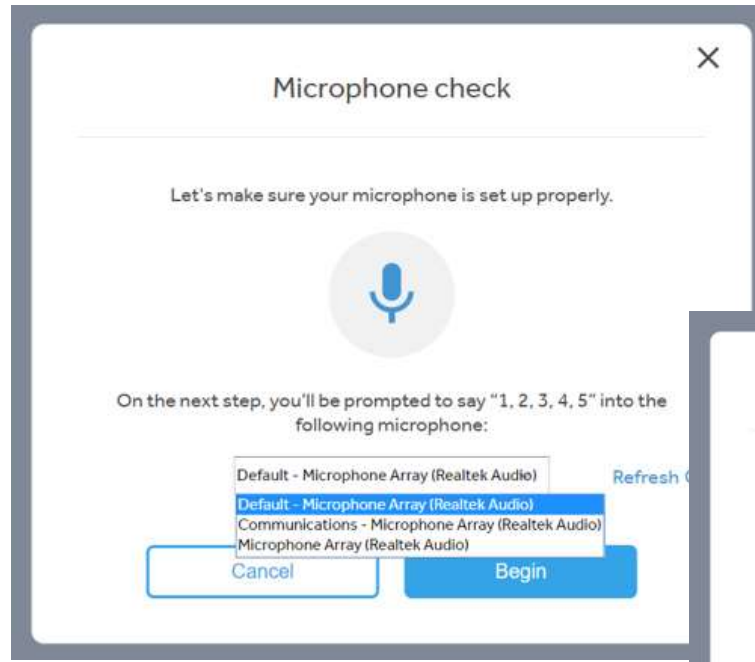
Ses Tanıma

İlk alıştırmanızdan önce mikrofon kurulum adımları gelecektir. Öncelikle ses tanıma için yetişkin erkek (Adult Male), yetişkin kadın (Adult Female) ya da çocuk (Child) arasından size uygun olanı seçiniz ve “Continue” butonuna tıklayınız.



Mikrofon Kurulumu

- Hali hazırda kullanmakta olduğunuz mikrofonu seçiniz ve “Begin” butonuna tıklayınız
- 5 saniye konuşunuz. Örneğin 5’e kadar sayabilirsiniz.
- Mikrofon kurulum işlemi tamamlandıktan sonra “Continue” butonuna tıklayınız.



Alıştırma Ekranı

Artık alıştırmaları yapmaya başlayabilirsiniz.

İstedığınız zaman sol üstteki Rosetta Stone logosu ile derslerinizin listelendiği “My Lessons” sekmesine dönebilirsiniz.

The screenshot displays the Rosetta Stone interface. At the top, there is a dark navigation bar with the Rosetta Stone logo on the left, and the text "My Lessons" and "Extended Learning" on the right. A red arrow points to the Rosetta Stone logo. Below the navigation bar, the main content area shows two video thumbnails. The first thumbnail features a woman in a light blue shirt waving, with the word "Hello." and a play button icon above her. The second thumbnail features a man in a blue shirt and a hat, also with the word "Hello." and a play button icon above him. At the bottom of the screen, there is a progress bar with a play button icon on the left and a series of small circles representing lesson progress, with the first circle highlighted in blue.

Ders Ekranına Dönüş

Sol üstteki Rosetta Stone logosu sizi derslerinizin listelendiği “My Lessons” sekmesine getirecektir.



Rosetta Stone. My Lessons Extended Learning

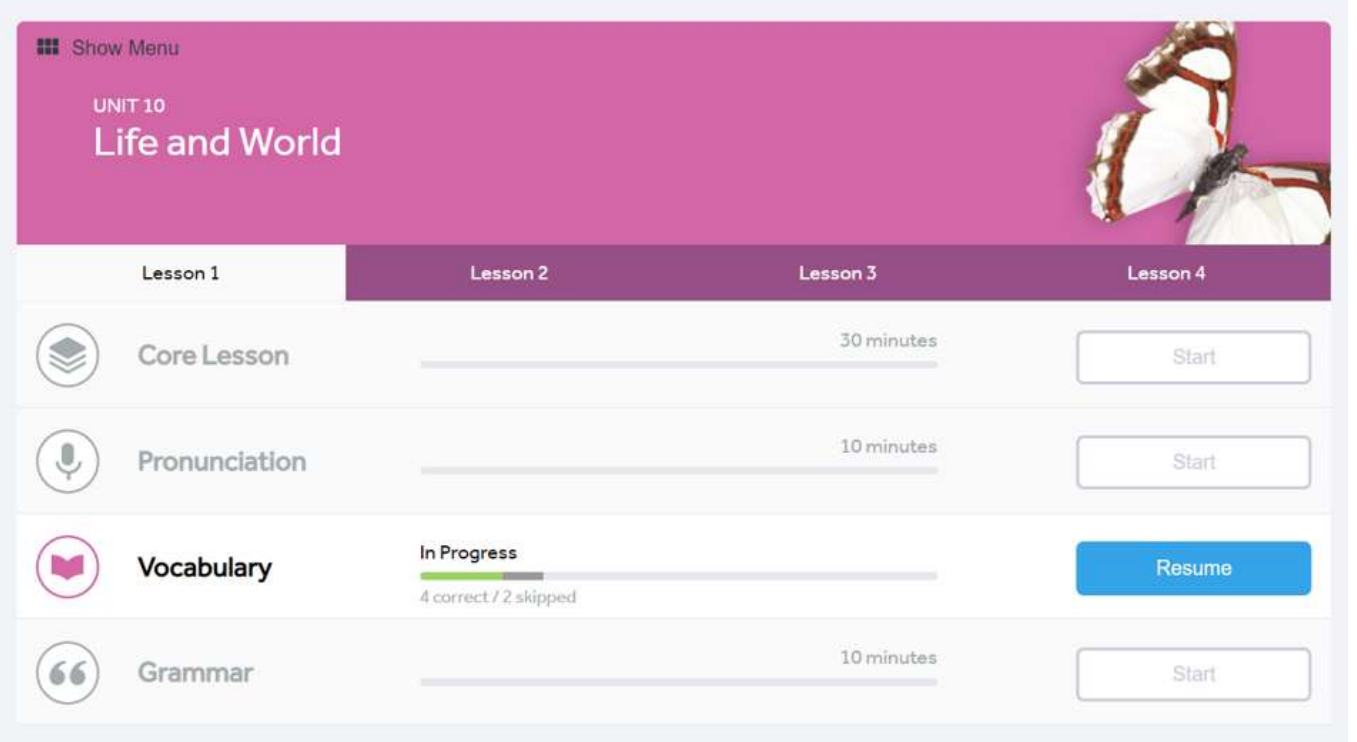
UNIT 1
Language Basics

Lesson 1 Lesson 2 Lesson 3 Lesson 4

Core Lesson	30 minutes	Start
Pronunciation	10 minutes	Start
Vocabulary	5 minutes	Start
Grammar	10 minutes	Start

Daha Önce Tamamlanan Alıştırmalar

Rosetta Stone, tamamlanan alıştırımları kaydederek öğrenme sürecinizi takip etmenize ve kaldığınız yerden devam etmenize olanak verir.



The screenshot displays the Rosetta Stone interface for Unit 10, 'Life and World'. The interface is divided into four lessons: Lesson 1, Lesson 2, Lesson 3, and Lesson 4. Lesson 2 is currently selected and highlighted in purple. Below the lesson tabs, there are four activity cards: 'Core Lesson' (30 minutes), 'Pronunciation' (10 minutes), 'Vocabulary' (In Progress, 4 correct / 2 skipped), and 'Grammar' (10 minutes). Each activity card has a 'Start' button, except for 'Vocabulary' which has a 'Resume' button. The 'Vocabulary' card shows a progress bar with a green segment indicating the current progress.

Lesson	Activity	Duration	Status	Action
Lesson 1	Core Lesson	30 minutes	Not Started	Start
Lesson 2	Pronunciation	10 minutes	Not Started	Start
Lesson 3	Vocabulary	In Progress	4 correct / 2 skipped	Resume
Lesson 4	Grammar	10 minutes	Not Started	Start

Extended Learning

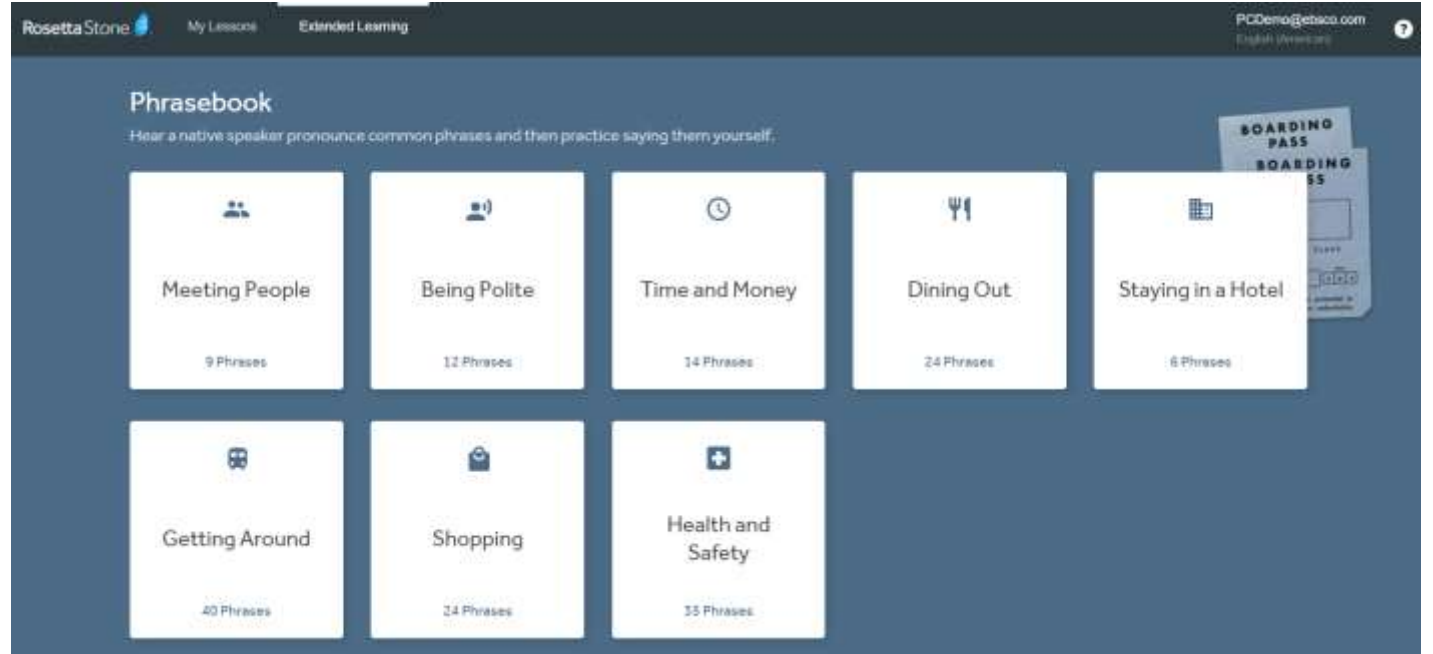
“Extended Learning” sekmesi altında “Phrasebook” ve “Audio Companion” alıştırımları bulunmaktadır. Bu alıştırımlar ile hem günlük hayatta en sık kullanılan kalıplara çalışabilirsiniz hem de dinleme pratiği yapabilirsiniz.

The screenshot displays the Rosetta Stone interface for 'Extended Learning'. The top navigation bar includes 'Rosetta Stone', 'My Lessons', and 'Extended Learning'. A dropdown menu under 'Extended Learning' shows 'Phrasebook' and 'Audio Companion'. The main content area is titled 'Language Basics' and features a red apple icon. Below this, a table lists four lessons with their respective durations and 'Start' buttons.

	Lesson 1	Lesson 2	Lesson 3	Lesson 4
Core Lesson	_____	_____	30 minutes	Start
Pronunciation	_____	_____	10 minutes	Start
Vocabulary	_____	_____	8 minutes	Start
Grammar	_____	_____	10 minutes	Start

Extended Learning > Phrasebook

“Phrasebook” bölümü sizi günlük hayata hazırlayacaktır. Örneğin, yurt dışındayken yemeğe çıkmak istediniz, en çok kullanılan kalıplar nelerdir diye inceleyebilirsiniz.



The screenshot displays the Rosetta Stone Phrasebook interface. The top navigation bar includes the Rosetta Stone logo, "My Lessons", "Extended Learning", and "PCDemo@etsco.com English (American)". The main heading is "Phrasebook" with the subtitle "Hear a native speaker pronounce common phrases and then practice saying them yourself." The interface features eight category cards, each with an icon, a title, and a phrase count:

- Meeting People (9 Phrases)
- Being Polite (12 Phrases)
- Time and Money (14 Phrases)
- Dining Out (24 Phrases)
- Staying in a Hotel (6 Phrases)
- Getting Around (40 Phrases)
- Shopping (14 Phrases)
- Health and Safety (15 Phrases)

In the background, there is a graphic of a boarding pass.

Extended Learning > Audio Companion

“Audio Companion” bölümünden istediğiniz alıştırımları MP3 olarak indirip, dinleyebilirsiniz.

Audio Companion - Rosetta Stone - Google Chrome
rosettastone.com/AudioCompanion/?locale=en-US&lang=ENG

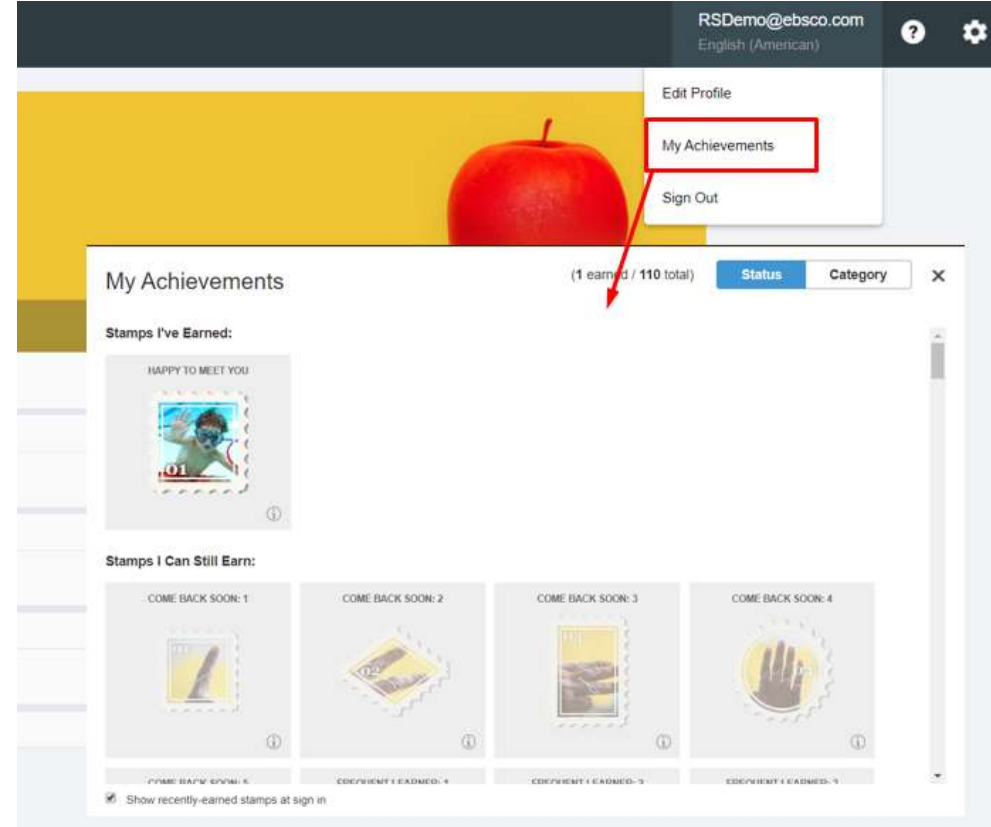
Download the MP3 files to your computer or preferred device:

Fundamentals & Connection		Exploration & Clarity		Conversation
Gain confidence by mastering basic conversational skills. This includes greetings, introductions, simple Q&As, and much more.		Learn to navigate your environment and handle basic interactions. This includes giving and getting directions, using transportation, telling time, eating out and more.		Discuss Entertainment, culture, government, and the marketplace. Level 5 is the place to refine and perfect your conversation skills.
Level 1 Unit 1-4	Level 2 Unit 5-8	Level 3 Unit 9-12	Level 4 Unit 13-16	Level 5 Unit 17-20
Language Basics	Travel	Home & Health	Tourism & Recreation	Business & Industry
Greetings & Introductions	Past & Future	Life & World	Professions & Hobbies	Arts & Academics
Work & School	Friends & Social Life	Everyday Things	At Home & Around Town	Emergency Situations
Shopping	Dining & Vacation	Places & Events	Style & Personal Wellness	Family & Community

Rosetta Stone © 1999-2019 Rosetta Stone Ltd. All Rights Reserved. [Anti-Pracy](#) [Agreements](#) [Terms & Conditions](#) [Privacy Policy](#)

Etiketler – My Achievements

Rosetta Stone'da ilerledikçe çeşitli etiketler kazanabilirsiniz. Kazandığınız ve kazanabileceğiniz tüm etiketleri “My Achievements” bölümünden görüntüleyebilirsiniz.



RSDemo@ebSCO.com
English (American)

Edit Profile
My Achievements
Sign Out

My Achievements (1 earned / 110 total) Status Category X

Stamps I've Earned:

HAPPY TO MEET YOU

Stamps I Can Still Earn:

COME BACK SOON: 1

COME BACK SOON: 2

COME BACK SOON: 3

COME BACK SOON: 4

Show recently-earned stamps at sign in

TEŞEKKÜRLER!

