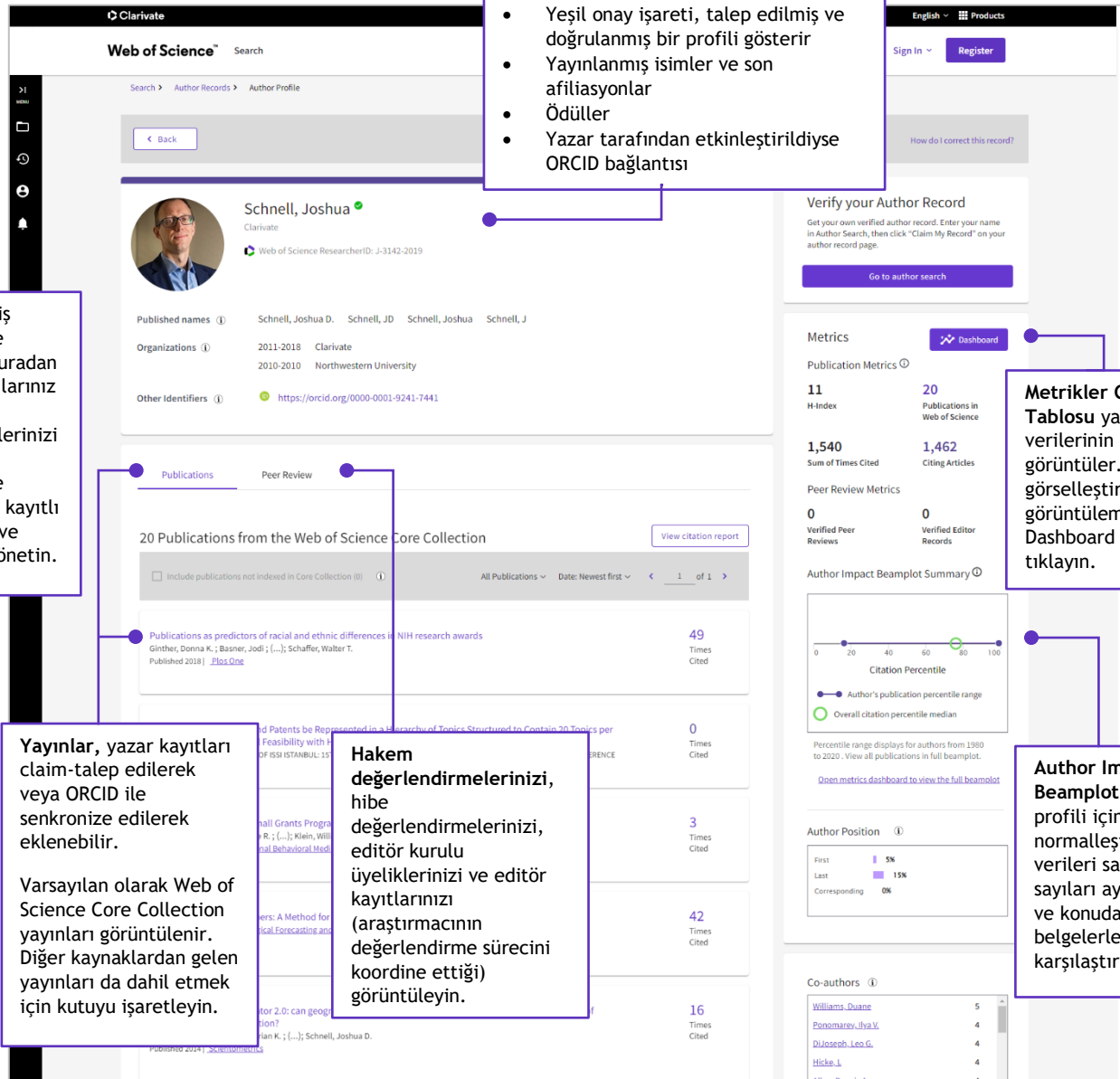


# Araştırmacı Profilleri

## Web of Science

Publons Web of Science'a katıldı. Tek bir güvenilir platformda - Web of Science- kolay araçlarla bilimsel varlığınızı oluşturun, yönetin ve sürdürün. Oturum açarak profilinizi yönetin [webofscience.com](http://webofscience.com).

Örnek profil:



**Yazar bilgisi:**

- Tercih edilen isim
- Yeşil onay işareti, talep edilmiş ve doğrulanmış bir profili gösterir
- Yayınlanmış isimler ve son afiliasyonlar
- Ödüller
- Yazar tarafından etkinleştirildiyse ORCID bağlantısı

**Kişiselleştirilmiş Web of Science deneyiminizi buradan yönetin.** Yayınlarınızı ve hakem değerlendirmelerinizi ekleyin ve Web of Science kullanıyorsanız kayıtlı taramalarınızı ve alarmlarınızı yönetin.

**Yayınlar, yazar kayıtları claim-talep edilerek veya ORCID ile senkronize edilerek eklenebilir.** Varsayılan olarak Web of Science Core Collection yayınları görüntülenir. Diğer kaynaklardan gelen yayınları da dahil etmek için kutuyu işaretleyin.

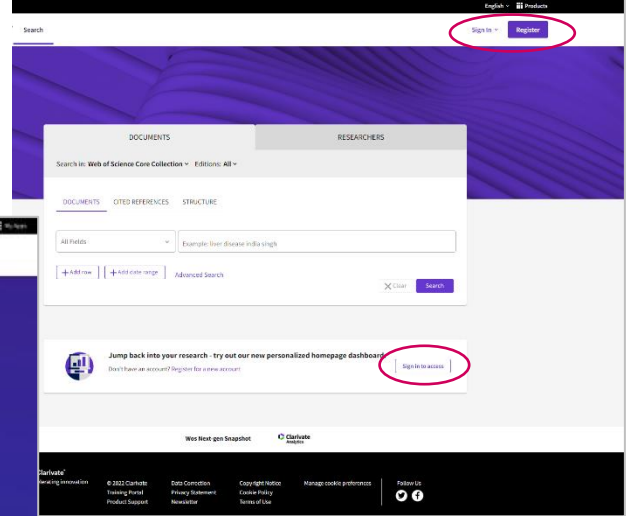
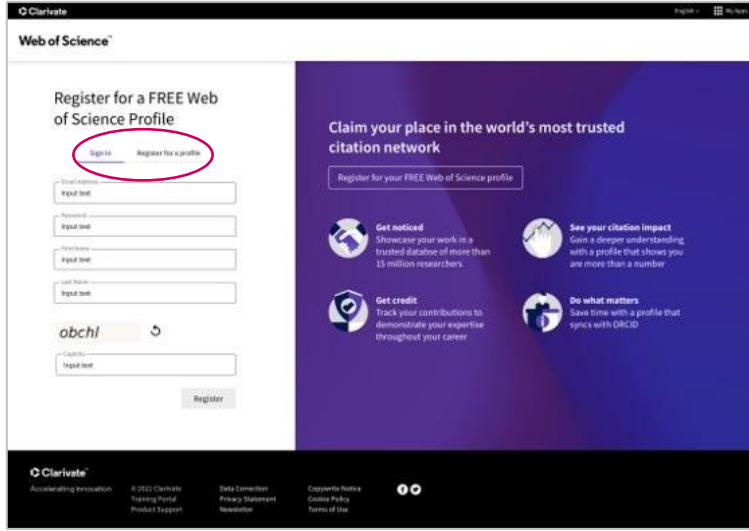
**Hakem değerlendirmelerinizi, hibe değerlendirmelerinizi, editör kurulu üyeliklerinizi ve editör kayıtlarınızı (araştırmacının değerlendirme sürecini koordine ettiği) görüntüleyin.**

**Metrikler Gösterge Tablosu** yayın ve atıf verilerinin bir özetini görüntüler. Ek görselleştirmeleri görüntülemek için Dashboard düğmesine tıklayın.

**Author Impact Beamplot**, yazar profili için normalleştirilmiş atıf verileri sağlar. Atıf sayıları aynı yıl, tür ve konudaki diğer belgelerle karşılaştırılır.

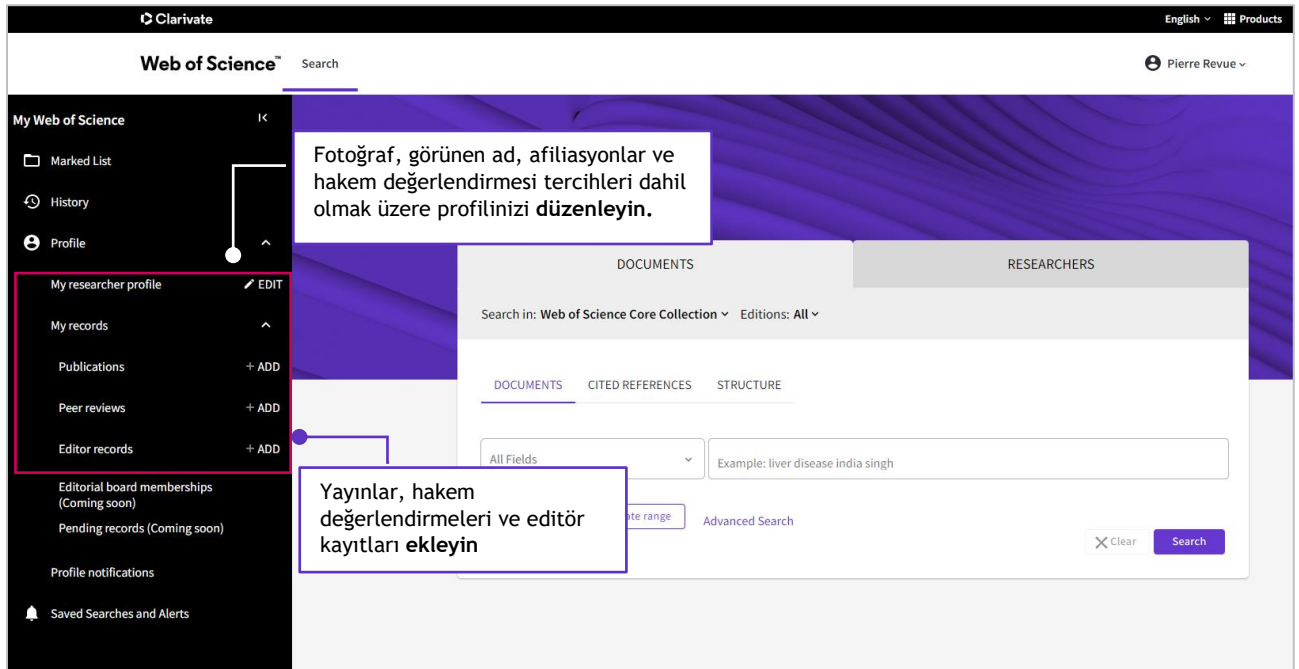
## 1. Oturum açın ve profilinizi yönetin

webofscience.com adresinden oturum açmak ve profilinizi yönetmek için mevcut Publons veya Web of Science kimlik bilgilerinizi kullanın. Eğer yeniyseniz ücretsiz bir hesap için kaydolun. Web of Science Core Collection aboneleri hesap oluşturma için kampüs ağına bağlanarak veya kampüs içinden bu ilk kayıt oluşturma işlemini yapmalıdırlar.

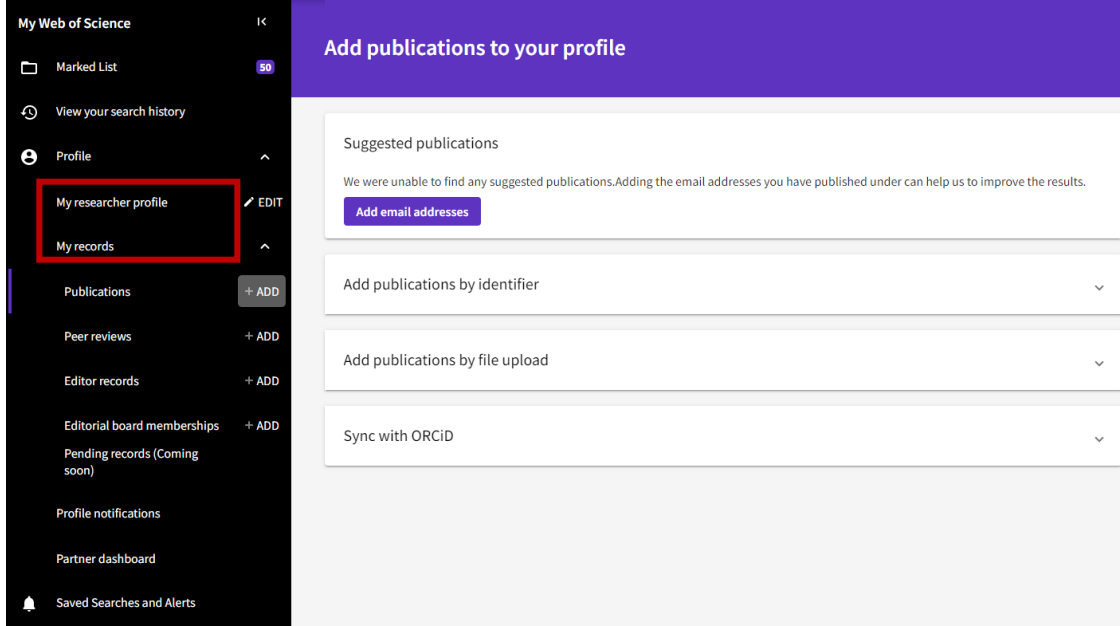


## 2. Yayınlarınızı ve hakem değerlendirmelerizi ekleyin, profilinizi düzenleyin ve daha fazlası...

Giriş yaptıktan sonra, profilinizde değişiklik yapmak için soldaki gezinme menüsünü kullanın.



## Yayınlarınızı ekleyin



My Web of Science

Marked List 50

View your search history

Profile

My researcher profile EDIT

My records

Publications + ADD

Peer reviews + ADD

Editor records + ADD

Editorial board memberships + ADD

Pending records (Coming soon)

Profile notifications

Partner dashboard

Saved Searches and Alerts

### Add publications to your profile

Suggested publications

We were unable to find any suggested publications. Adding the email addresses you have published under can help us to improve the results.

Add email addresses

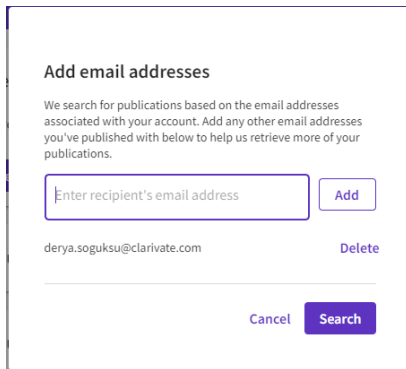
Add publications by identifier

Add publications by file upload

Sync with ORCID

Publications add üzerine tıklayın. Yayınları çeşitli şekillerde ekleyebilirsiniz.

a- E-posta adresinizi kullanın, e-posta adresinizle eşleşen yayınlar listelenecektir.



### Add email addresses

We search for publications based on the email addresses associated with your account. Add any other email addresses you've published with below to help us retrieve more of your publications.

Enter recipient's email address

Add

derya.soguksu@clarivate.com Delete

Cancel Search

## b- Veya bir tanımlayıcı ile eşleştirin. DOI, WoS aksesyon numarası, Yayın adı, Pubmed ID veya arXiv ID

Add publications by identifier

If your article has been published please enter its DOI to help us retrieve additional metadata including citations if it is indexed in the Web of Science Core Collection.

DOI

Web of Science accession number

PubMed ID

arXiv ID

Title

Web of Science accession number \*

Search

## c- veya bir dosya yükleyin

Yayınlarınızı bir RIS, BibTex veya CSV dosyasından aktarabilirsiniz.

Add publications by file upload

Click the button below to import your publications from either a RIS, BibTex, or CSV file.

Select file

Upload

## d- ORCID ile senkronize edin

ORCID kaydınızdan yayınları tek seferlik içe aktarma özelliği yakında gelecek. Bu arada, profil ayarlarınızda ORCID içe aktarma senkronizasyonunu etkinleştirerek yayınlarınızı ORCID'den içe aktarabilirsiniz.

Sync with ORCID

The ability to perform a one time import of publications from your ORCID record will be coming soon. In the meantime you can import your publications from ORCID by enabling ORCID import sync in your profile settings.

## e- Ayrıca yayınlarınızı Web of Science Core Collection'da taradıktan sonra Export alanına tıklayarak da ekleyebilirsiniz. Add to my researcher profile seçiniz.

Free Full Text from Publisher

Full Text Links

Export

Add To Marked List

EndNote online

EndNote desktop

Add to my researcher profile

Plain text file

RefWorks

RIS (other reference software)

BibTeX

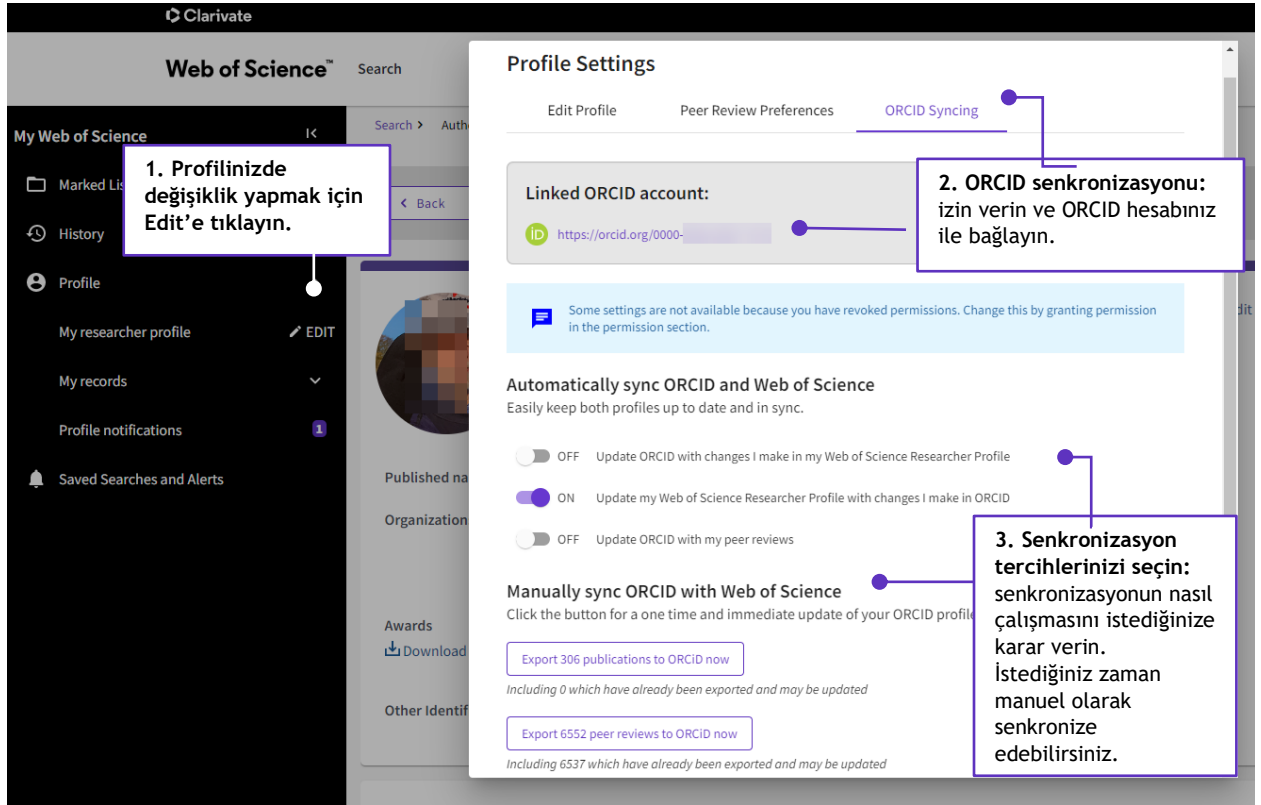
Publications as predictors of racial and ethnic differences in NIH research awards

By: Ginther, DK (Ginther, Donna K.) [1], [2], [3]; Basner, J (Basner, Jodi) [4]; Jensen, U (Jensen, Unni) [4]; Schnell, J (Schnell, Jodi) [5]; Schaffer, WT (Schaffer, Walter T.) [6]

View Web of Science ResearcherID and ORCID (provided by Clarivate)

### 3. ORCID hesabınız ile senkronize edin

Her iki profilinizi de tek bir yerden güncel tutun. Publons hesabınızı ORCID ile zaten senkronize ettiyseniz, bunu tekrar yapmanıza gerek yoktur. Bu ayarlar yeni ortamda aktif olacaktır.

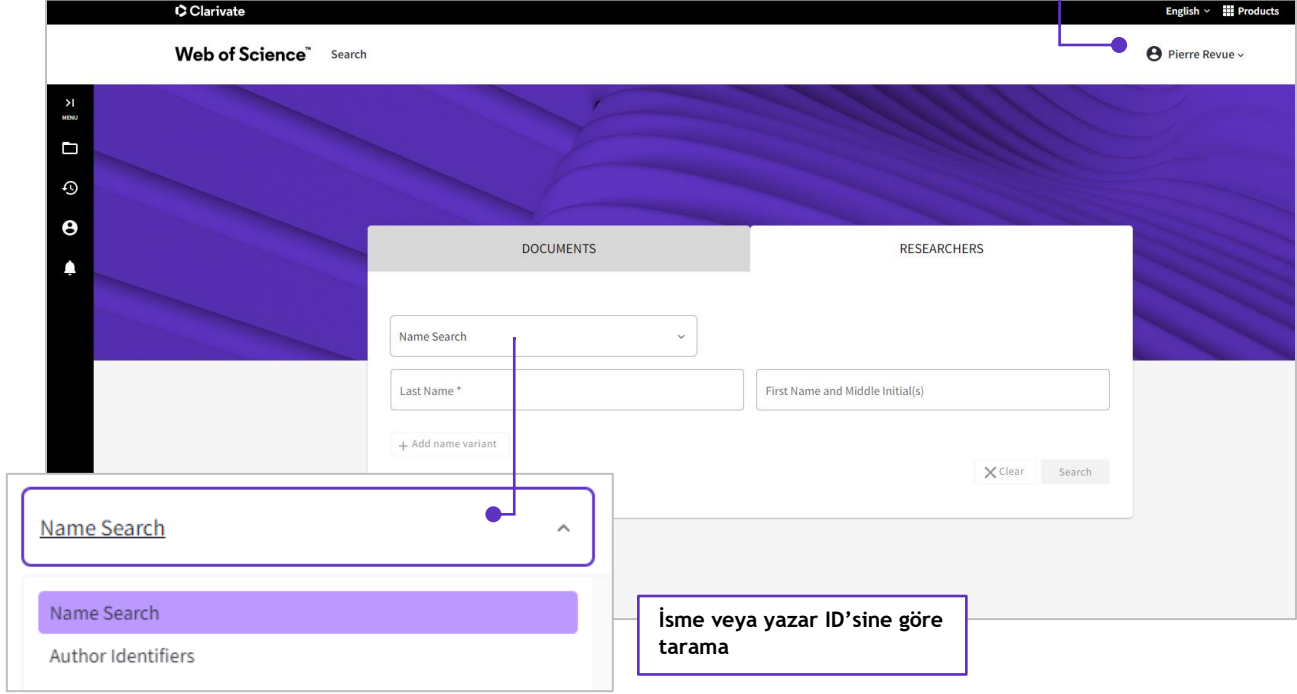


The screenshot shows the 'Profile Settings' page in the Clarivate Web of Science interface. The page is divided into three tabs: 'Edit Profile', 'Peer Review Preferences', and 'ORCID Syncing'. The 'ORCID Syncing' tab is active. The page displays a 'Linked ORCID account' section with a green ID icon and a URL. Below this, there is a message: 'Some settings are not available because you have revoked permissions. Change this by granting permission in the permission section.' The 'Automatically sync ORCID and Web of Science' section has three toggle switches: 'Update ORCID with changes I make in my Web of Science Researcher Profile' (OFF), 'Update my Web of Science Researcher Profile with changes I make in ORCID' (ON), and 'Update ORCID with my peer reviews' (OFF). The 'Manually sync ORCID with Web of Science' section has a button 'Export 306 publications to ORCID now' and a button 'Export 6552 peer reviews to ORCID now'. Three callout boxes are overlaid on the page: 1. '1. Profilinizde değişiklik yapmak için Edit'e tıklayın.' (1. Click 'Edit' to make changes to your profile.) 2. '2. ORCID senkronizasyonu: izin verin ve ORCID hesabınız ile bağlayın.' (2. ORCID synchronization: allow and connect with your ORCID account.) 3. '3. Senkronizasyon tercihlerinizi seçin: senkronizasyonun nasıl çalışmasını istediğinize karar verin. İstedığınız zaman manuel olarak senkronize edebilirsiniz.' (3. Choose your synchronization preferences: decide how you want synchronization to work. You can manually synchronize when you want.)

#### 4. Researchers tarama ile meslektaşlarınızı ve iş birliği yapabileceğiniz kişileri bulun

Kayıtlı bir kullanıcı olarak, başkalarının talep edilen profillerini isme veya ID numarasına göre tarayın. Aynı zamanda bir Web of Science abonesiyeniz, tarama doğrulanmamış yazar kayıtlarını ve belgeleri de içerir.

Tarama yapmak için profilinize giriş yapın



The screenshot displays the Web of Science Researchers search interface. The search bar is highlighted with a callout box containing the text "İsme veya yazar ID'sine göre tarama". The search bar dropdown menu is also highlighted with a callout box containing the text "Tarama yapmak için profilinize giriş yapın". The interface shows the search bar with "Name Search" selected, and a dropdown menu with "Name Search" and "Author Identifiers" options. The search bar is labeled "Name Search" and "Last Name \*". The search bar is also labeled "First Name and Middle Initial(s)". The search bar is also labeled "Add name variant". The search bar is also labeled "Clear" and "Search".

#### Yeni Web of Science Araştırmacı Profili hakkında hala sorularınız mı var?

- Daha fazla bilgi için yardım sayfamız
- Çevrimiçi dersler, videolar için öğrenme portalımızı ziyaret ediniz.