

## SCOPUS Author ID

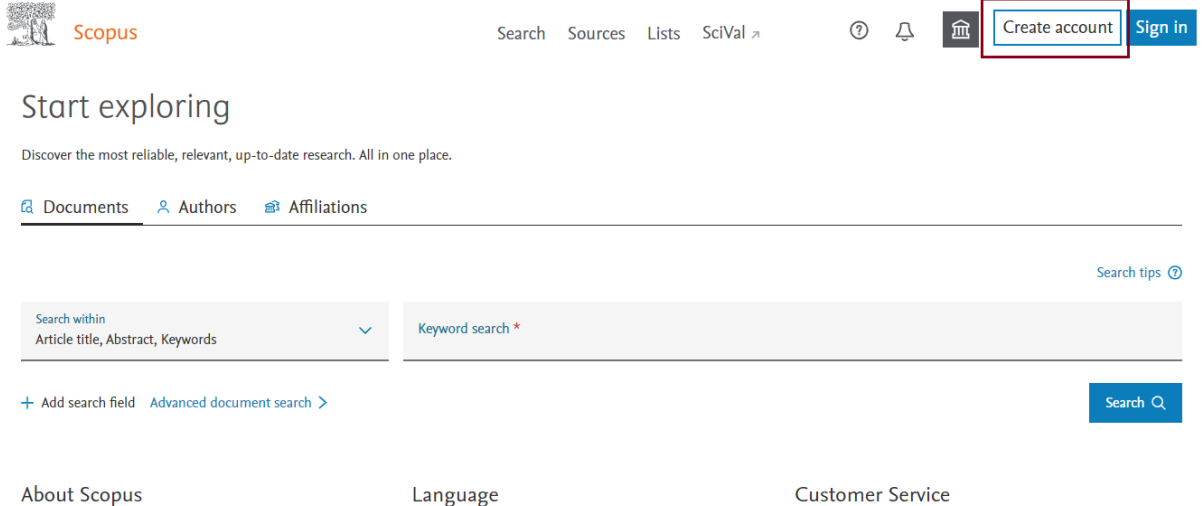
Elsevier tarafından sunulan bir atıf veritabanı olan Scopus TÜBİTAK proje değerlendirmelerinde, yazar ve kurum verilerinin analizinde veri kaynağı olarak kullanılmaktadır. Bu nedenle bu platformdaki bilgilerin güncel olması yazar ve kurum değerlendirmelerinde doğru sonuçlara ulaşmayı sağlamaktadır.

Scopus, yazar ve kurum profillerini, sahip olduğu algoritma yardımıyla oluşturmaktadır. Böylelikle araştırmacıların ID oluşturmalarına gerek kalmamaktadır. Ancak algoritma, yazar ve kurumlara ait bilgileri, Scopus içerisinde indekslenen dergilerde yayınlanan makalelerden elde etmektedir. Bu süreçte makalelerde yer alan yayın künyelerinde yazım hatalarının olması veya yazar soyadlarında değişiklikler yaşanması gibi durumlarda, araştırmacıya ait farklı kimlik numaraları oluşabilmektedir. Bu nedenle yazarların belli aralıklarla sisteme girip profillerini kontrol etmeleri ve gerekirse güncellemeleri gerekmektedir.

SCOPUS Author ID numaranızı görüntülemek, yayınlarını tanımlamak ve farklı yazar adlarınızı birleştirmek için kullanıcı hesabı oluşturmanız gerekmektedir.

### **Hesap oluşturma;**

<https://www.scopus.com/> Adresinden sağ üst bölümde yer alan "create account" butonuna tıklayın, aktif olarak kullandığınız mail adresinizi ve kişisel bilgilerinizi girin.



The screenshot shows the Scopus website homepage. At the top left is the Scopus logo. To the right of the logo are navigation links: Search, Sources, Lists, and SciVal. Further right are icons for help, notifications, and a library icon. The 'Create account' button is highlighted with a red box, and the 'Sign in' button is next to it. Below the navigation bar is the heading 'Start exploring' and the tagline 'Discover the most reliable, relevant, up-to-date research. All in one place.' Below this are three tabs: Documents, Authors, and Affiliations. A search bar is present with a dropdown menu for 'Search within' (Article title, Abstract, Keywords) and a 'Keyword search \*' field. There are also links for 'Add search field' and 'Advanced document search'. At the bottom of the page are links for 'About Scopus', 'Language', and 'Customer Service'.

## SCOPUS Author ID görüntüleme;

Scopus ana sayfasında yer alan "Author" sekmesine tıklayın. Arama seçeneklerini kullanarak soyadınız veya ORCID numaranız ile arama yapın.

### Start exploring

Discover the most reliable, relevant, up-to-date research. All in one place.

[Documents](#) [Authors](#) [Affiliations](#)

Search using: **Author name** ▼ Search tips ⓘ

Enter last name \*  Enter first name

[+ Add affiliation](#) Search

#### About Scopus

- [What is Scopus](#)
- [Content coverage](#)
- [Scopus blog](#)
- [Scopus API](#)
- [Privacy matters](#)


#### Language

- [日本語に切り替える](#)
- [切换到简体中文](#)
- [切换到繁體中文](#)
- [Русский язык](#)

#### Customer Service

- [Help](#)
- [Contact us](#)

Çıkan sonuçlarda yazar isimlerine tıklayarak kendi profilinize gidebilirsiniz. Profilinizde SCOPUS Author ID numaranızı ve yayınlarınıza dair istatistiki bilgileri görüntüleyebilirsiniz.

 [Search](#) [Sources](#) [Lists](#) [SciVal](#) ? 🔔 🏠 👤

## Коç,

[Bezmiâlem Vakıf Üniversitesi, Istanbul, Turkey](#) [Show all author info](#)

569119 [Connect to ORCID](#) [Is this you? Connect to Mendeley account](#)

[Edit profile](#) [Set alert](#) [Save to list](#) [Potential author matches](#) [Export to SciVal](#)

---


#### Metrics overview

2 Documents by author

19 Citations by 19 documents

2 h-Index [View h-graph](#)

#### Document & citation trends



Analyze author output [Citation overview](#)

#### Most contributed Topics 2015–2019

- [Anastomosis Leakage; Ileostomy; Stomata](#)  
1 document
- [Calcium Fructoborate; Boric Acids; Borax](#)  
1 document

[View all Topics](#)

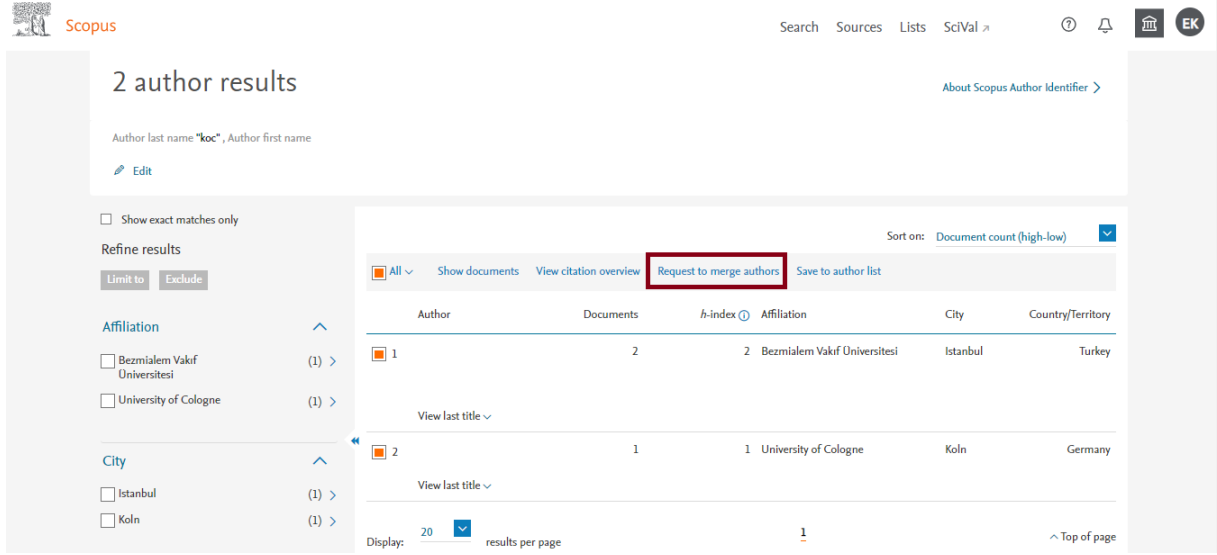
---

2 Documents [Cited by 19 Documents](#) [0 Preprints](#) [2093 Co-Authors](#) [Topics](#)

[Export all](#) [Save all to list](#) Sort by: [Date \(newest\)](#)

## SCOPUS Bilgilerinizi Birleřtirme;

Eđer birden fazla sonu karřınıza ıkıyorsa, profilinizin yanında yer alan kutucukları iřaretleyip “Request to merge authors” dğmesine tıklayın.

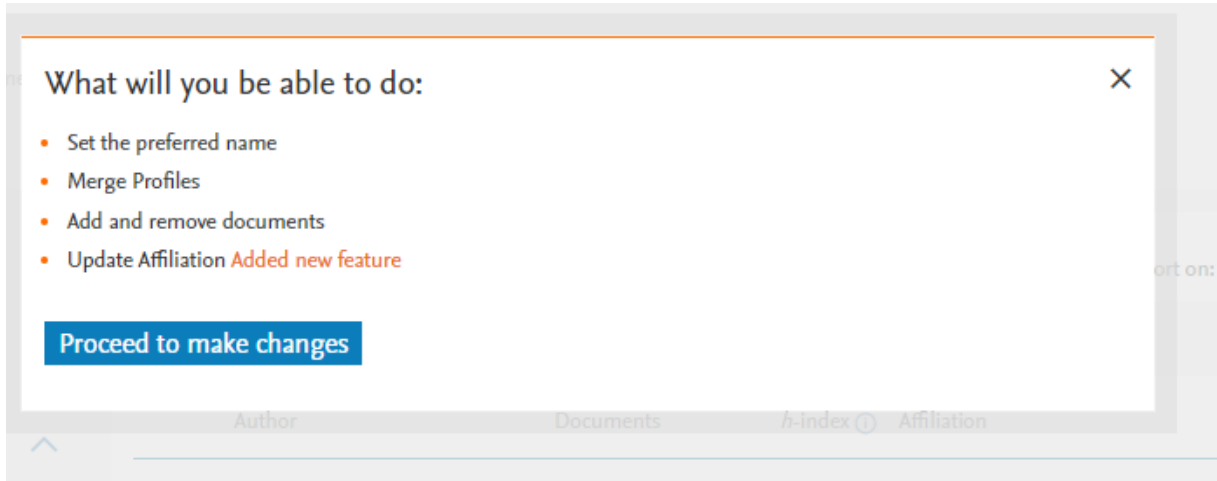


The screenshot shows the Scopus interface with 2 author results. The search criteria are "Author last name 'koc', Author first name". The results table is as follows:

Author	Documents	h-index	Affiliation	City	Country/Territory
1	2	2	Bezmalem Vakif Universitesi	Istanbul	Turkey
2	1	1	University of Cologne	Koln	Germany

The "Request to merge authors" button is highlighted in red. The interface also shows a sidebar with filters for Affiliation and City, and a top navigation bar with options like Search, Sources, Lists, and SciVal.

Karřınıza ıkan ekranda neleri deėiřtirebileceėinize dair bilgilendirmeler yazacaktır.



The dialog box titled "What will you be able to do:" lists the following actions:

- Set the preferred name
- Merge Profiles
- Add and remove documents
- Update Affiliation **Added new feature**

A blue button labeled "Proceed to make changes" is located at the bottom of the dialog box. The background shows a blurred view of the Scopus interface with the same author results table.

Devam ettiėinizde hangi yazar adını kullanmak istediėiniz sorusu ile karřılařacaksınız. Burada tercih ettiėiniz kullanıcı adını setikten sonra devam butonuna basın.

Karřınıza doküman listesi gelecektir. Kendinize ait olan yayınların seili olduėundan emin olun. Eđer yayınlarınızın tümü listede yer almıyorsa, “search missing documents” butonunu kullanın.

20 documents 7 documents

	Document title	Authors ^	Year v	Source ^	Cited by v
	nnings			Excellence 26(9-10), pp. 1017-1028	
10	Country perspective on medical tourism: The malaysian experience		2015	Leadership in Health Services 28(1), pp. 43-56	16
11	Employability skills development approaches: An application of the analytic network process		2014	Asian Academy of Management Journal 19(1), pp. 93-111	8
12	Critical factors of service quality in a graduate school of Malaysia		2013	International Journal of Quality and Service Sciences 5(4), pp. 415-431	9

Are there any documents missing?

You may search for missing documents to link to this author profile.

[Search missing documents](#)

[< Select Profile](#)

[Review Affiliation](#)

Review affiliation seçeneği ile devam edin. Gelen ekranda çalışmakta olduğunuz kurumu seçin ve “confirm and submit” seçeneğini tıklayarak adımları tamamlayın.